



Fundação de Previdência Complementar  
do Estado do Espírito Santo

# Relatório Diretoria de Administração

Conforme previsto no Regimento Interno da PREVES, Art. 16, inciso XXII, que dispõe:

**Art. 16** Ao Diretor de Administração incumbe o planejamento e a responsabilidade pela execução das atividades de gestão administrativa, financeira e sistemas de informação da Fundação de Previdência Complementar do Estado do Espírito Santo – PREVES, competindo-lhe especialmente:

**XXII** - apresentar à Diretoria Executiva relatório mensal sobre as atividades de sua Diretoria

Apresentamos o relatório dos dados da Diretoria de Administração, referente ao mês de outubro de 2025.

Este relatório, elaborado em conjunto com as áreas contábil e administrativa, consiste em um conjunto de informações, na forma de textos, quadros e gráficos com o intuito de apresentar as demonstrações contábeis e acompanhar a execução orçamentária por meio das contas do Plano de Gestão Administrativa – PGA, evidenciando as despesas administrativas da entidade.

Assim como nos meses anteriores, neste relatório consta alguns Indicadores de Gestão a fim de permitir melhor avaliação dos resultados da PREVES.



Fundação de Previdência Complementar  
do Estado do Espírito Santo

## **1. EXECUÇÃO ORÇAMENTÁRIA**

O acompanhamento da execução orçamentária trata do confronto da previsão de despesas inscritas no orçamento diante das despesas efetivas incorridas no período. Objetiva acompanhar sua execução, de forma a garantir o cumprimento das obrigações assumidas em decorrência da operação administrativa da PREVES.

O valor total previsto no orçamento 2025 para manutenção da PREVES, é de **R\$ 5.603.730,93 (cinco milhões seiscentos e três mil setecentos e trinta reais e noventa e três centavos)**.

No *Quadro 1* são demonstrados os valores orçamentários previstos para o mês de março e as respectivas despesas realizadas. Observamos que a realização no mês ficou **22,69%** inferior ao valor previsto.



Fundação de Previdência Complementar  
do Estado do Espírito Santo

## RELATÓRIO DEMONSTRATIVO ORÇAMENTÁRIO - DESPESAS - ANUAL

Quadro 1

FUNDAÇÃO DE PREVIDÊNCIA COMPLEMENTAR DO ESTADO DO ESPÍRITO SANTO  
DESEMPENHO ANUAL - DEMONSTRATIVO ORÇAMENTÁRIO - DESPESAS - ANUAL  
EMPRESA: PREVES | PLANO: PGA - GESTÃO ADMINISTRATIVA | PERFIL: ÚNICO | CNPB: 0  
REFERÊNCIA: 4/2025  
C.CUSTO: 0000000000 - GERAL

CONTA CONTÁBIL AUXILIAR	NO MÊS			ATÉ O MÊS			DO ANO		
	PROJETADO	REALIZADO	%	PROJETADO	REALIZADO	%	PROJETADO	REALIZADO	%
PESSOAL E ENCARGOS	242.332,04	206.030,73	-14,98	969.128,16	818.873,83	-15,50	3.119.839,31	818.873,83	-73,75
PESSOAL E ENCARGOS CONSELHEIROS	25.378,56	23.631,35	-6,88	101.514,24	94.525,40	-6,88	322.570,19	94.525,40	-70,70
PESSOAL E ENCARGOS DIRIGENTES	90.051,11	91.688,01	1,82	360.204,44	323.296,69	-10,25	1.126.688,74	323.296,69	-71,31
PESSOAL E ENCARGOS ASSESSORIAS	113.916,88	90.711,37	-20,37	455.667,52	401.051,74	-11,99	1.433.452,84	401.051,74	-72,02
PESSOAL E ENCARGOS FUNCIONÁRIOS	10.594,28	0,00	-100,00	42.177,12	0,00	-100,00	208.433,02	0,00	-100,00
ESTAGIÁRIOS	2.391,21	0,00	-100,00	9.564,84	0,00	-100,00	28.694,52	0,00	-100,00
DESP. RELAC. COM PESSOAL	48.544,71	26.093,21	-46,25	149.318,84	104.502,40	-30,01	417.516,52	104.502,40	-74,97
CURSOS E TREINAMENTOS	18.000,00	0,00	-100,00	18.000,00	2.395,00	-86,69	120.960,00	2.395,00	-98,02
IMPOSTOS E CONTRIBUIÇÕES	27.959,41	15.640,36	-44,06	72.882,64	75.447,38	3,52	184.647,92	75.447,38	-59,14
DESPESAS FINANCEIRAS	200,00	112,50	-43,75	800,00	475,00	-40,63	4.100,00	475,00	-88,41
CUSTOS GESTÃO DE INVESTIMENTOS	24.205,96	18.695,95	-22,76	96.823,84	74.208,10	-23,36	290.471,52	74.208,10	-74,45
SERVIÇOS DE TERCEIROS	52.523,61	46.677,85	-11,13	210.094,44	194.744,15	-7,31	649.894,63	194.744,15	-70,03
DESPESAS DIVERSAS	40.618,14	38.041,90	-6,34	165.972,56	151.961,53	-8,44	607.201,03	151.961,53	-74,97
DESPESAS DE MANUTENÇÃO	0,00	0,00	0,00	0,00	0,00	0,00	54.000,00	0,00	-100,00
IMOBILIZADO	0,00	0,00	0,00	0,00	0,00	0,00	155.100,00	0,00	-100,00
<b>TOTAL</b>	<b>454.383,87</b>	<b>351.292,50</b>	<b>-22,69</b>	<b>1.683.020,48</b>	<b>1.422.607,39</b>	<b>-15,47</b>	<b>5.603.730,93</b>	<b>1.422.607,39</b>	<b>-74,61</b>

08/05/2025 18:30

RELATÓRIO DEMONSTRATIVO ORÇAMENTÁRIO - DESPESAS - ANUAL

Página 1 de 1

Fonte: Sistema BrPrev

## 1. DEMONSTRAÇÕES CONTÁBEIS

### 2.1 POSIÇÃO PATRIMONIAL

Apresentamos abaixo um resumo da posição patrimonial do Plano de Gestão Administrativa em outubro/2025. Abaixo uma descrição da composição das contas.

Quadro 2

	Set/2025	Out/25
<b>ATIVO</b>	<b>15.524.840,61</b>	<b>15.523.219,27</b>
Disponível	500,16	500,19
Realizável	15.485.782,33	15.486.147,50
GESTÃO ADMINISTRATIVA	359.886,46	232.400,00
INVESTIMENTOS	15.125.895,87	15.253.747,50
Títulos públicos	1.515.978,45	1.529.128,62
Fundos de investimentos	13.609.917,42	13.724.618,88
Imobilizado e Intangível	38.558,12	36.571,58
<b>PASSIVO</b>	<b>-15.524.840,61</b>	<b>-15.523.219,27</b>
Exigível operacional	-178.229,44	-196.672,51
Gestão Administrativa	-177.841,71	-196.284,78
CONTAS A PAGAR	-85.393,51	-96.800,21
RETENÇÕES A RECOLHER	-80.877,70	-87.723,84
TRIBUTOS A RECOLHER	-11.570,50	-11.760,73
ANTECIPAÇÃO DE CONTRIBUIÇÕES DE PATROCINADORES	0	0
OUTRAS EXIGIBILIDADES	0	0
Recursos antecipados	0	0
Recursos antecipados - aporte	0	0
(-) Utilização aporte	0	0
Patrimônio Social	-15.346.611,17	-15.326.546,76
FUNDOS	-15.346.611,17	-15.326.546,76
Fundos administrativos	-15.346.611,17	-15.326.546,76

Fonte: Contabilidade PREVES

## **2.2 ATIVO**

### **DISPONÍVEL**

Na conta disponível, é apresentado o saldo em contas correntes e no fundo fixo do PGA, com posição em outubro/2025.

### **REALIZÁVEL**

No grupo realizável ficam demonstrados os recebíveis e direitos do PGA. O saldo apresentado na conta “Gestão Administrativa” é composto pelos valores de custeio a receber dos planos – carregamento e também pela rentabilidade dos recursos da seguradora. Já a conta “Investimentos” tem a posição de títulos e fundos das aplicações do PGA.

### **IMOBILIZADO E INTANGÍVEL**

Na conta “Imobilizado e Intangível” registramos todos os bens móveis, licenças de uso e a depreciação acumulada do grupo.

## **2.3 PASSIVO**

### **EXIGÍVEL OPERACIONAL**

O grupo de obrigações “Exigível Operacional” é subdividido em:

- a) Contas a pagar: Contas de consumo e outras despesas que tem obrigação de pagamento posterior, mas que pelo regime da competência tiveram reconhecimento em outubro/2025;
- b) Retenções a recolher: Impostos e encargos retidos em folha de pagamento e também em notas fiscais de prestadores de serviços.
- c) Tributos a recolher: Tributos próprios da entidade como PIS, COFINS, TAFIC e outros.
- d) Antecipação de Contribuições dos Patrocinadores: zerada em razão da LCE 1.096/2024.

## **PATRIMONIO SOCIAL**

O Fundo Administrativo, conta principal do Patrimônio Social atrelado ao PGA, é o resultado apurado em toda gestão administrativa confrontando as receitas e despesas do período registrado. Com a promulgação da Lei Complementar 1096/2024 foram necessários lançamentos contábeis para reconhecimento dessa mudança de classificação. Foi estornado o valor das atualizações pela VRTE e reconhecida a receita de dotação inicial daquilo que ainda não tinha sido reconhecido anteriormente. Essa mudança foi suficiente para suprir o saldo negativo que havia no Fundo Administrativo e voltar a constituir saldo nessa conta.

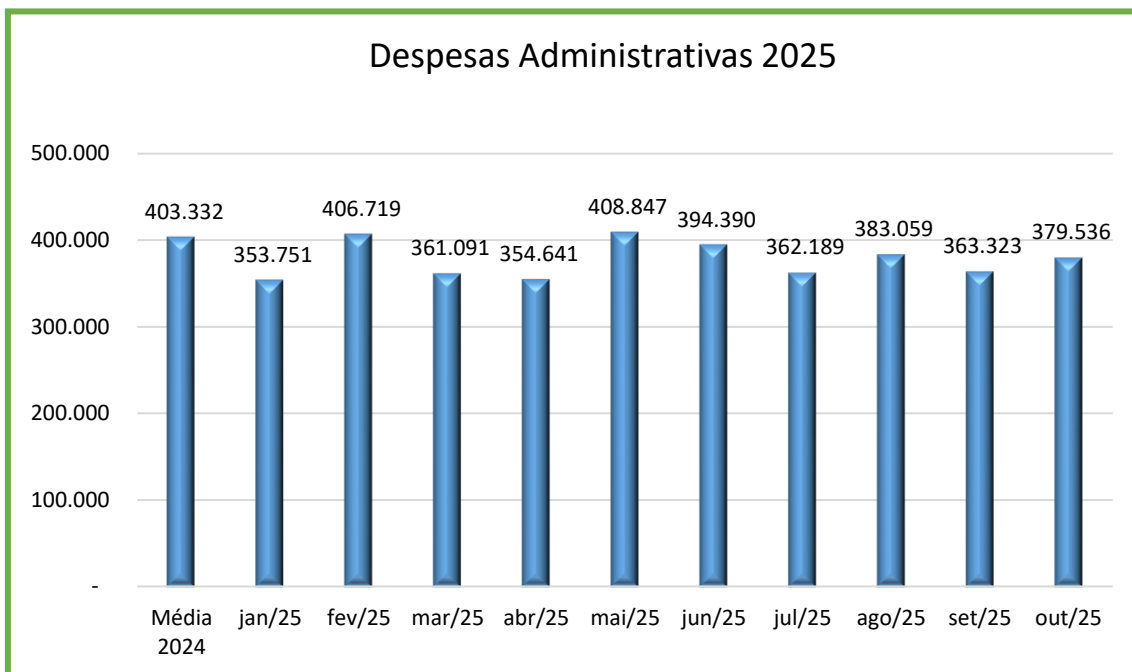
### **3. DESPESAS**

#### **3.1 DESPESAS ADMINISTRATIVAS**

Ficam computadas como despesas administrativas todos os gastos necessários para estrutura e funcionamento da Fundação, bem como os recursos para administração dos Planos PREVES SE, PREVES CDT e PREVES ENTES.

O total de despesas administrativas reconhecidas em outubro/2025 foi de **R\$ 379.536,00 (trezentos e sessenta e nove mil, quinhentos e trinta e seis reais)**, conforme gráfico 1.

Gráfico 1



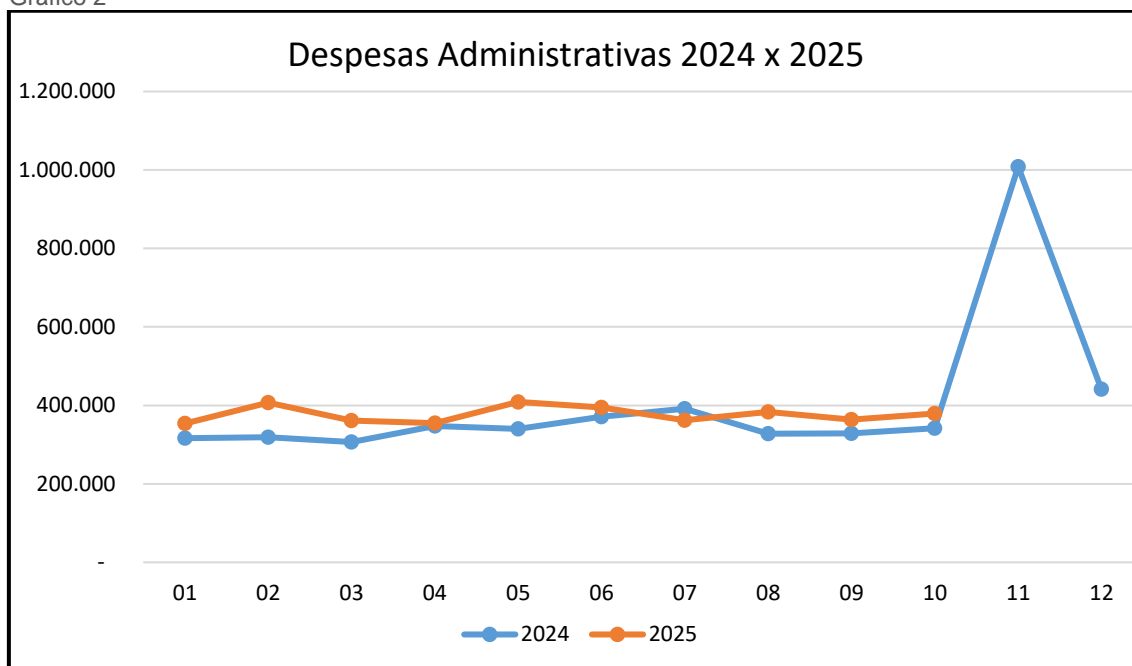
Fonte: Contabilidade PREVES

O Gráfico 2 apresenta um comparativo entre as despesas de 2024 e 2025.

Em outubro de 2024 o total foi de **R\$ 341.740 (trezentos e quarenta e um mil, setecentos e quarenta reais)**, enquanto em outubro de 2025 foi **R\$ 379.536 (trezentos e sessenta e nove mil, quinhentos e trinta e seis reais)**, conforme mencionado acima no gráfico de despesas.



Gráfico 2



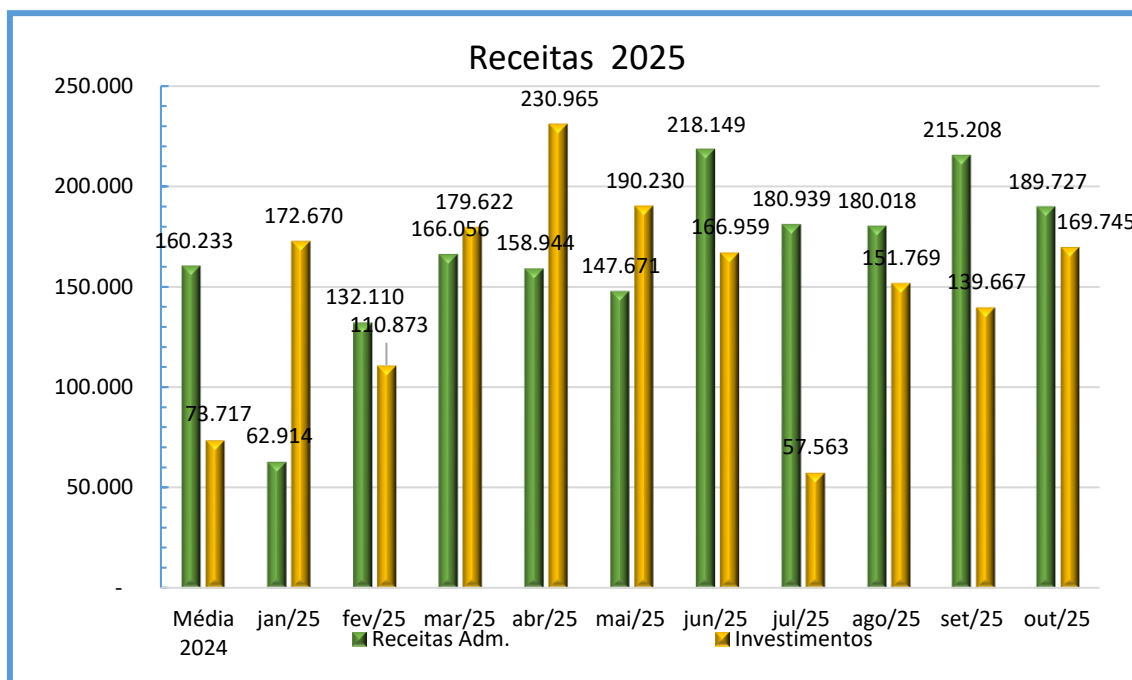
#### 4. RECEITAS

##### 4.1 RECEITAS ADMINISTRATIVAS

Assim como as despesas, para funcionamento, a Fundação recebe receitas administrativas advindas principalmente de 2 origens: Taxa de carregamento dos planos e rentabilidade dos recursos aplicados no Plano de Gestão Administrativa.

Apresentamos no *Gráfico 3* as receitas administrativas registradas em outubro de 2025 no valor de **R\$ 189.727 (cento e oitenta e nove mil, setecentos e vinte sete reais)** provenientes da taxa de carregamento e outras, e a rentabilidade dos investimentos do PGA que foi de **R\$ 169.745 (cento e sessenta e nove mil, setecentos e quarenta e cinco reais)** totalizando no mês com valor de **R\$ 359.471 (trezentos e cinquenta e nove mil, quatrocentos e setenta e um reais)**.

Gráfico 3

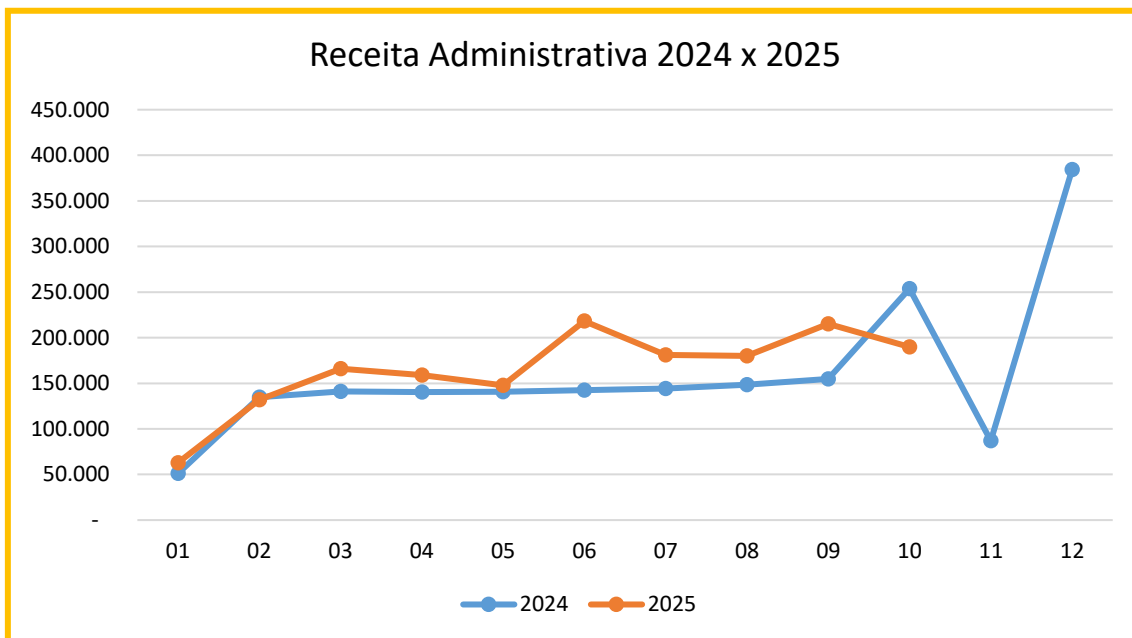


Fonte: Contabilidade PREVES

A receita proveniente dos resultados dos investimentos do PGA em 2025 foi em outubro de 2025 foi de **R\$ 169.745 (cento e sessenta e nove mil, setecentos e quarenta e cinco reais)**.

Já a receita administrativa - taxa de carregamento, aluguel e pró-labore da MAG de outubro/2025 foi **R\$ 189.727 (cento e oitenta e nove mil, setecentos e vinte reais)**, menor que a do mesmo mês de 2024, que foi de **R\$ 253.871 (duzentos e cinquenta e três mil, oitocentos e setenta e um reais)**, mas em 2024 foram computadas contribuições/receitas de setembro e outubro, em outubro, conforme *Gráfico 4*.

Gráfico 4

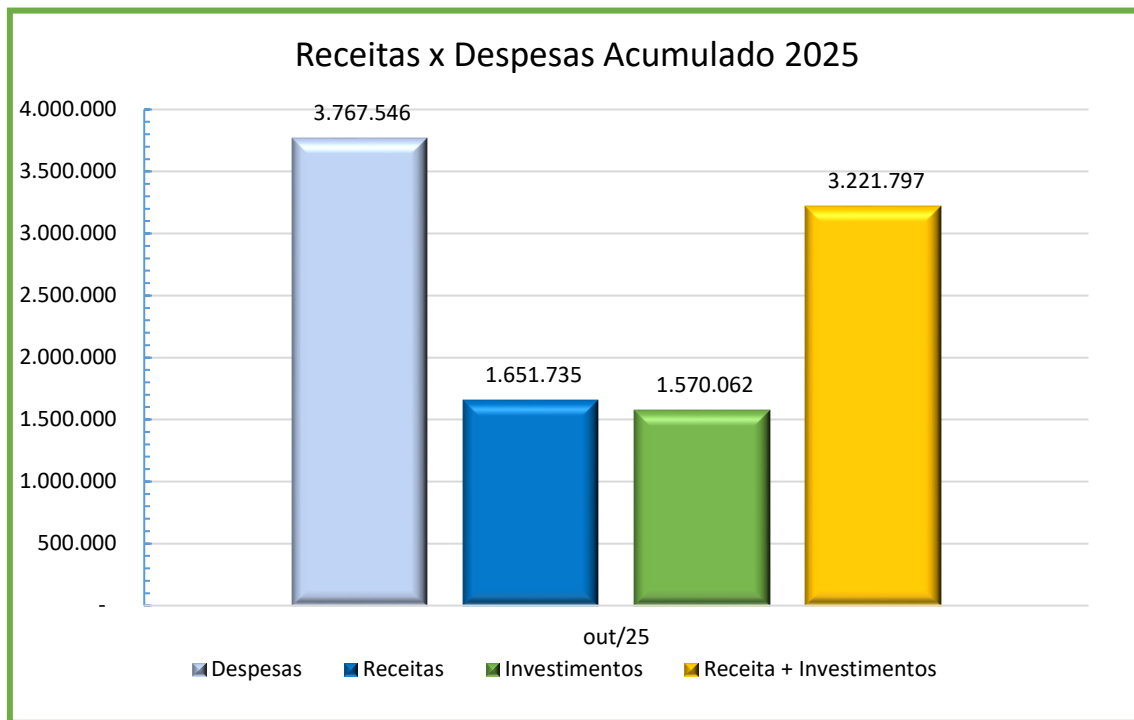


#### 4.2 COMPARAÇÃO RECEITAS X DESPESAS

O Gráfico 5 que aponta a comparação de receitas e despesas no exercício de 2025. Na barra cinza o total de despesas administrativas, na barra azul o total de receitas administrativas, na barra verde o resultado líquido dos investimentos e finalmente, na barra amarela, o acumulado das receitas administrativas somadas ao saldo de investimentos que totalizaram, até outubro, **R\$ 3.221.797 (tres milhões, setecentos e vinte e um mil, setecentos e noventa e sete reais)** de receitas.

Na relação Despesa X Receita, a diferença está em **14,49%**.

Gráfico 5



Fonte: Contabilidade PREVES

Abaixo, o mesmo gráfico em setembro de 2024. A relação Despesa X Receita estava em **30,02%**, sem considerar a atualização do aporte.



## 5. INDICADORES DE GESTÃO

A Resolução CNPC 62/2024 incluiu a análise de novos Indicadores de Gestão (IG) para avaliação dos conselhos deliberativos e fiscal. Alguns já eram calculados e acompanhados por força da Resolução CNPC 48/2021. Para esses que já existiam, mantemos as médias do ano de 2024 para comparação. Para os novos, acrescentamos as informações a partir de janeiro/2025.

Para a elaboração dos indicadores, a informação de número de participantes e de contribuições do mês é gerada pela área de seguridade e as demais informações pela área de contabilidade.

Os dados base para a criação dos indicadores constam no quadro 3, abaixo:

]



Fundação de Previdência Complementar  
do Estado do Espírito Santo

Quadro 3

DADOS:	OUTUBRO	TOTAIS
Participantes:		<b>5.982</b>
SE	5.606	
CDT	120	
ENTES	256	
Beneficiários:	19	19
		<b>6.001</b>
Participantes com BPD		
SE	7.503	
CDT	569	
ENTES	317	<b>8.389</b>
Contribuições:		<b>1.943.998</b>
SE	1.847.643	
CDT	31.247	
ENTES	65.108	
		<b>1.943.998</b>
Base de carregamento (inclui seguro)		<b>2.482.276</b>
SE	2.324.861	
CDT	39.851	
ENTES	93.666	
Beneficiários	23.899	
Receitas:		<b>359.471</b>
SE	153.905	
CDT	2.477	
ENTES	5.617	161.998
Outras Receitas	27.728	27.728
Resultado invest. PGA	169.745	169.745
Despesa adm	379.536	<b>379.536</b>

Fonte: áreas de Seguridade e de Contabilidade PREVES

No quadro 4 abaixo incluímos a composição de todos os IGs trazidos na Resolução CNPC 62/2024:

Quadro 4: Indicadores de Gestão - Composição

	Indicador	Descrição	Definição	Finalidade	Metodologia
1	<sup>IG</sup> RPC Receita Administrativa <i>Per Capita</i> Ref.: Reais (CNPC 62/2024, art. 14, II, 1.a)	Taxa de carregamento, em relação ao total de participantes e assistidos	Relação entre a receita total da gestão administrativa e o número total de participantes	Demonstrar o valor médio da receita administrativa por participante, permitindo avaliar a adequação da arrecadação ao custeio do PGA	(Conta 4.01) / (Total de participantes ativos, assistidos e pensionistas)
2	<sup>IG</sup> RCP (novo) Receita Administrativa sobre Contribuições Previdenciais Ref.: Percentual (CNPC 62/2024, art. 14, II, 1.b)	Taxa de carregamento, em relação às contribuições dos participantes e assistidos e dos patrocinadores e aos benefícios dos assistidos;	Relação entre a receita administrativa mensal e o total das contribuições previdenciárias no mesmo período	Avaliar a proporção da taxa de carregamento em relação às receitas previdenciárias, conforme os limites do art. 20, II da Resolução CNPC nº 62/2024	(Conta 4.01) / (Conta 3.01)
3	<sup>IG</sup> DPC Despesa Administrativa <i>Per Capita</i> Ref.: Reais (CNPC 62/2024, art. 14, III, 1.a)	Despesas da gestão administrativa em relação ao total de participantes e assistidos;	Relação entre o total das despesas administrativas e o número total de participantes e assistidos	Apresentar os gastos administrativos por participante, possibilitando comparações entre EFPCs conforme suas características estruturais e operacionais	(Conta 4.02) / (Total de participantes ativos, assistidos e pensionistas)
4	<sup>IG</sup> DRG Despesa Administrativa sobre Recursos Garantidores Ref.: Percentual (CNPC 62/2024, art. 14, III, 1.b)	Despesas da gestão administrativa em relação aos recursos garantidores dos planos de benefícios de caráter previdenciário administrados;	Relação entre as despesas administrativas e o saldo dos recursos garantidores	Demonstrar quanto das despesas administrativas representam em relação aos recursos garantidores dos planos de benefícios	(Conta 4.02) / (Conta 2.03.01)
5	<sup>IG</sup> DAT Despesa Administrativa sobre Ativo Total Ref.: Percentual (CNPC 62/2024, art. 14, III, 1.c)	Despesas da gestão administrativa em relação ao ativo total;	Relação entre as despesas administrativas e o ativo total da entidade	Avaliar os custos administrativos em relação ao volume total de ativos sob gestão	(Conta 4.02) / (Conta 1 - Saldo)
6	<sup>IG</sup> FAD (novo) Fundo Administrativo sobre Despesa Administrativa Ref.: Tempo em Meses (CNPC 62/2024, art. 14, III, 1.d)	Despesas da gestão administrativa em relação ao fundo administrativo dos planos de benefícios de caráter previdenciário;	Relação entre o saldo do Fundo Administrativo e o total das despesas administrativas mensais	Indicar o tempo, em meses, que o saldo do fundo seria capaz de cobrir as despesas administrativas, caso utilizado como fonte exclusiva de custeio	(Conta 2.03.02.02) / (Conta 4.02)

7	<sup>IG</sup> DR (novo) Despesa Administrativa sobre Receita Administrativa Ref.: Percentual (CNPC 62/2024, art. 14, III, 1.e)	Despesas da gestão administrativa em relação às receitas da gestão administrativa;	Relação entre o total das despesas administrativas e o total das receitas administrativas	Avaliar o equilíbrio entre as receitas e despesas administrativas. Um valor superior a 1 indica necessidade de complementação por outras fontes de custeio	(Conta 4.02) / (Conta 4.01)
8	<sup>IG</sup> DORC (novo) Despesa Administrativa Realizada sobre Despesa Administrativa Orçada Ref.: Percentual (CNPC 62/2024, art. 14, III, 1.f)	Despesas da gestão administrativa em relação ao valor estabelecido para o exercício;	Relação entre as despesas administrativas efetivamente executadas e o orçamento aprovado para o exercício, considerando a projeção mensal	Avaliar o grau de aderência entre a execução orçamentária e o planejamento anual	(Conta 4.02) / (Despesa administrativa orçada)
9	<sup>IG</sup> PER (novo) Despesas com Pessoal sobre Receita Administrativa Ref.: Percentual (CNPC 62/2024, art. 14, IV, 1.a)	Despesas com pessoal, em relação às receitas da gestão administrativa	Relação entre os custos com folha de pagamento e encargos e o total das receitas administrativas em 12 meses	Mensurar a participação dos custos com pessoal sobre a receita administrativa da EFPC	(Conta 4.02.01.01) / (Conta 4.01)
10	<sup>IG</sup> PED Despesas com Pessoal sobre Despesa Administrativa Ref.: Percentual (CNPC 62/2024, art. 14, IV, 1.b)	Despesas com pessoal, em relação às despesas da gestão administrativa totais	Relação entre os custos com folha de pagamento e encargos e o total das despesas administrativas em 12 meses	Mensurar a proporção das despesas com pessoal em relação ao total das despesas administrativas	(Conta 4.02.01.01) / (Conta 4.02)
11	<sup>IG</sup> FA (novo) Evolução do Fundo Administrativo Ref.: Índice de Variação (CNPC 62/2024, art. 14, V)	Evolução do Fundo Administrativo	Relação entre o saldo final e o saldo inicial do Fundo Administrativo, considerando a variação acumulada no mês	Acompanhar a evolução do fundo administrativo ao longo do tempo.	(Conta 2.03.02.02 – Saldo Atual) / (Conta 2.03.02.02 – Saldo Anterior)

Fonte: Área de Contabilidade PREVES



No quadro 5 abaixo trouxemos todos os índices calculados com base nas informações contábeis:

Quadro 5: Indicadores de Gestão - Cálculo

	<sup>1</sup> Receita Adm Per Capita Ref.: Reais	<sup>2</sup> Receita Adm s/ Contribuições Previdenciárias Ref.: %	<sup>3</sup> Despesa Adm Per Capita Ref.: Reais	<sup>4</sup> Despesa Adm s/ Recursos Garantidores Ref.: Percentual	<sup>5</sup> Despesa Adm s/ Ativo Total Ref.: Percentual	<sup>6</sup> Fundo Adm s/ Despesa Adm Ref.: Tempo em Meses	<sup>7</sup> Despesa Adm s/ Receita Adm Ref.: Percentual	<sup>8</sup> Despesa Realizada s/ Despesa Orçada Ref.: Percentual	<sup>9</sup> Despesas com Pessoal sobre Receita Adm	<sup>10</sup> Despesas com Pessoal s/ Despesa Adm Ref.:	<sup>11</sup> Evolução do Fundo Adm Ref.: Índice de Variação
Média 2024	R\$ 16,90	-	R\$ 79,93	0,39%	0,24%	-	-	-	-	62,43%	-
jan/25	R\$ 7,09	6,0%	R\$ 66,70	0,30%	0,26%	44,45	562,28%	86,19%	368,57%	65,55%	-0,0075
fev/25	R\$ 24,62	6,0%	R\$ 75,81	0,34%	0,29%	38,32	256,24%	99,84%	173,87%	67,85%	-0,0087
mar/25	R\$ 26,18	6,0%	R\$ 67,48	0,30%	0,25%	43,11	217,45%	87,89%	136,16%	62,62%	-0,0012
abr/25	R\$ 23,66	6,0%	R\$ 63,22	0,30%	0,24%	44,00	223,12%	78,05%	143,73%	64,42%	0,0023
mai/25	R\$ 25,08	6,0%	R\$ 72,98	0,31%	0,27%	37,99	276,86%	94,86%	187,32%	67,66%	-0,0045
jun/25	R\$ 30,35	6,0%	R\$ 70,23	0,29%	0,26%	39,38	180,79%	90,68%	115,92%	64,12%	-0,0003
jul/25	R\$ 26,23	6,0%	R\$ 61,36	0,26%	0,23%	42,53	200,17%	85,96%	134,71%	67,30%	-0,0080
ago/25	R\$ 25,93	6,0%	R\$ 64,74	0,27%	0,24%	40,08	212,79%	93,35%	148,95%	70,00%	-0,0033
set/25	R\$ 31,31	6,0%	R\$ 60,54	0,25%	0,22%	42,24	168,82%	87,99%	111,26%	65,90%	-0,0033
out/25	R\$ 27,00	6,5%	R\$ 63,25	0,26%	0,23%	40,38	200,04%	93,40%	136,54%	68,26%	-0,0013
nov/25											
dez/25											
Média 2025	R\$ 24,75	6,1%	R\$ 66,63	0,29%	0,25%	41,25	249,86%	89,82%	165,70%	66,37%	-0,0036

Fonte: Área de Contabilidade PREVES

Obs: Em virtude de uma mudança no sistema do Patrocinador TJES, no momento dos fechamentos contábeis de outubro não tínhamos as informações da distribuição dos recebimentos de contribuição. Com isso, a apuração dos tributos (PIS e COFINS) foi efetivada com base na estimativa do recebimento e os valores vertidos para contribuições e benefícios de risco não foram segregados, o que afetou o cálculo do índice 2 – Receita Administrativa/Contribuições Previdenciárias.