



Fundação de Previdência Complementar
do Estado do Espírito Santo

Relatório Diretoria de Administração

Conforme previsto no Regimento Interno da PREVES, Art. 16, inciso XXII, que dispõe:

Art. 16 Ao Diretor de Administração incumbe o planejamento e a responsabilidade pela execução das atividades de gestão administrativa, financeira e sistemas de informação da Fundação de Previdência Complementar do Estado do Espírito Santo – PREVES, competindo-lhe especialmente:

XXII - apresentar à Diretoria Executiva relatório mensal sobre as atividades de sua Diretoria

Apresentamos o relatório dos dados da Diretoria de Administração, referente ao mês de julho de 2025.

Este relatório, elaborado em conjunto com as áreas contábil e administrativa, consiste em um conjunto de informações, na forma de textos, quadros e gráficos com o intuito de apresentar as demonstrações contábeis e acompanhar a execução orçamentária por meio das contas do Plano de Gestão Administrativa – PGA, evidenciando as despesas administrativas da entidade.

Assim como nos meses anteriores, neste relatório consta alguns Indicadores de Gestão a fim de permitir melhor avaliação dos resultados da PREVES.



Fundação de Previdência Complementar
do Estado do Espírito Santo

1. EXECUÇÃO ORÇAMENTÁRIA

O acompanhamento da execução orçamentária trata do confronto da previsão de despesas inscritas no orçamento diante das despesas efetivas incorridas no período. Objetiva acompanhar sua execução, de forma a garantir o cumprimento das obrigações assumidas em decorrência da operação administrativa da PREVES.

O valor total previsto no orçamento 2025 para manutenção da PREVES, é de **R\$ 5.603.730,93 (cinco milhões seiscentos e três mil setecentos e trinta reais e noventa e três centavos)**.

No *Quadro 1* são demonstrados os valores orçamentários previstos para o mês de julho e as respectivas despesas realizadas. Observamos que a realização no mês ficou **13,95%** inferior ao valor previsto.

Registramos que na conta Serviços de Terceiros, foi registrado em julho, o valor da parcela de junho do contrato referente ao Sistema de Informação da Intech – Módulo Previdenciário, no valor de **R\$7.336,55 (sete mil, trezentos e trinta e seis reais e cinquenta e cinco centavos)**.



Fundação de Previdência Complementar
do Estado do Espírito Santo

RELATÓRIO DEMONSTRATIVO ORÇAMENTÁRIO - DESPESAS - ANUAL

Quadro 1

FUNDAÇÃO DE PREVIDÊNCIA COMPLEMENTAR DO ESTADO DO ESPÍRITO SANTO

DESEMPENHO ANUAL - DEMONSTRATIVO ORÇAMENTÁRIO - DESPESAS - ANUAL

EMPRESA: PREVES | PLANO: PGA - GESTÃO ADMINISTRATIVA | PERFIL: ÚNICO | CNPB: 0

REFERÊNCIA: 7/2025

C.CUSTO: 0000000000 - GERAL

CONTA CONTÁBIL	NO MÊS			ATÉ O MÊS			DO ANO		
AUXILIAR	PROJETADO	REALIZADO	%	PROJETADO	REALIZADO	%	PROJETADO	REALIZADO	%
PESSOAL E ENCARGOS	242.332,04	210.045,01	-13,32	1.696.124,28	1.452.420,69	-14,37	3.119.839,31	1.452.420,69	-53,45
PESSOAL E ENCARGOS CONSELHEIROS	25.378,56	24.765,70	-2,41	177.649,92	173.359,91	-2,41	322.570,19	173.359,91	-46,26
PESSOAL E ENCARGOS DIRIGENTES	90.051,11	89.407,38	-0,71	630.357,77	580.918,52	-7,84	1.126.688,74	580.918,52	-48,44
PESSOAL E ENCARGOS ASSESSORIAS	113.916,88	95.871,93	-15,84	797.418,16	698.142,26	-12,45	1.433.452,84	698.142,26	-51,30
PESSOAL E ENCARGOS FUNCIONÁRIOS	10.594,28	0,00	-100,00	73.959,96	0,00	-100,00	208.433,02	0,00	-100,00
ESTAGIÁRIOS	2.391,21	0,00	-100,00	16.738,47	0,00	-100,00	28.694,52	0,00	-100,00
DESP. RELAC. COM PESSOAL	33.524,71	27.377,57	-18,34	249.892,97	195.943,59	-21,59	417.516,52	195.943,59	-53,07
CURSOS E TREINAMENTOS	15.000,00	3.900,00	-74,00	55.550,00	26.149,00	-52,93	120.960,00	26.149,00	-78,38
IMPOSTOS E CONTRIBUIÇÕES	12.959,41	17.926,98	38,33	115.805,87	130.503,54	12,69	184.647,92	130.503,54	-29,32
DESPESAS FINANCEIRAS	200,00	135,00	-32,50	1.400,00	865,00	-38,21	4.100,00	865,00	-78,90
CUSTOS GESTÃO DE INVESTIMENTOS	24.205,96	20.540,11	-15,14	169.441,72	132.896,98	-21,57	290.471,52	132.896,98	-54,25
SERVIÇOS DE TERCEIROS	52.523,61	53.324,44	1,52	387.276,58	342.638,95	-11,53	649.894,63	342.638,95	-47,28
DESPESAS DIVERSAS	40.618,14	29.342,84	-27,76	294.826,98	256.991,68	-12,83	607.201,03	256.991,68	-57,68
DESPESAS DE MANUTENÇÃO	0,00	0,00	0,00	0,00	0,00	0,00	54.000,00	0,00	-100,00
IMOBILIZADO	0,00	0,00	0,00	0,00	0,00	0,00	155.100,00	0,00	-100,00
TOTAL DE PAGAMENTOS	421.363,87	362.591,95	-13,95	2.970.318,40	2.538.409,43	-14,54	5.603.730,93	2.538.409,43	-54,70

08/08/2025 14:44

Página 1 de 1

Fonte: Sistema BrPrev

1. DEMONSTRAÇÕES CONTÁBEIS

2.1 POSIÇÃO PATRIMONIAL

Apresentamos abaixo um resumo da posição patrimonial do Plano de Gestão Administrativa em julho/2025. Abaixo uma descrição da composição das contas.

Quadro 2

	Jun/25	Jul/25
ATIVO	15.689.804,15	15.571.845,22
Disponível	500,72	500,63
Realizável	15.644.091,98	15.528.466,42
GESTÃO ADMINISTRATIVA	582.573,73	465.759,90
INVESTIMENTOS	15.061.518,25	15.062.706,52
Títulos públicos	2.355.520,25	2.361.388,18
Fundos de investimentos	12.705.998,00	12.701.318,34
Imobilizado e Intangível	45.211,45	42.878,17
PASSIVO	-15.689.804,15	-15.571.845,22
Exigível operacional	-160.522,07	-166.250,22
Gestão Administrativa	-160.134,34	-165.862,49
CONTAS A PAGAR	-59.880,86	-68.589,60
RETENÇÕES A RECOLHER	-82.325,71	-86.181,76
TRIBUTOS A RECOLHER	-17.927,77	-11.091,13
ANTECIPAÇÃO DE CONTRIBUIÇÕES DE PATROCINADORES	0	0
OUTRAS EXIGIBILIDADES	0	0
Recursos antecipados	0	0
Recursos antecipados - aporte	0	0
(-) Utilização aporte	0	0
Patrimônio Social	-15.529.282,08	-15.405.595,00
FUNDOS	-15.529.282,08	-15.405.595,00
Fundos administrativos	-15.529.282,08	-15.405.595,00

Fonte: Contabilidade PREVES

2.2 ATIVO

DISPONÍVEL

Na conta disponível, é apresentado o saldo em contas correntes e no fundo fixo do PGA, com posição em julho/2025.

REALIZÁVEL

No grupo realizável ficam demonstrados os recebíveis e direitos do PGA. O saldo apresentado na conta “Gestão Administrativa” é composto pelos valores de custeio a receber dos planos – carregamento e também pela rentabilidade dos recursos da seguradora. Já a conta “Investimentos” tem a posição de títulos e fundos das aplicações do PGA.

IMOBILIZADO E INTANGÍVEL

Na conta “Imobilizado e Intangível” registramos todos os bens móveis, licenças de uso e a depreciação acumulada do grupo.

2.3 PASSIVO

EXIGÍVEL OPERACIONAL

O grupo de obrigações “Exigível Operacional” é subdividido em:

- a) Contas a pagar: Contas de consumo e outras despesas que tem obrigação de pagamento posterior, mas que pelo regime da competência tiveram reconhecimento em julho/2025;
- b) Retenções a recolher: Impostos e encargos retidos em folha de pagamento e também em notas fiscais de prestadores de serviços.
- c) Tributos a recolher: Tributos próprios da entidade como PIS, COFINS, TAFIC e outros.
- d) Antecipação de Contribuições dos Patrocinadores: zerada em razão da LCE 1.096/2024.

PATRIMONIO SOCIAL

O Fundo Administrativo, conta principal do Patrimônio Social atrelado ao PGA, é o resultado apurado em toda gestão administrativa confrontando as receitas e despesas do período registrado. Com a promulgação da Lei Complementar 1096/2024 foram necessários lançamentos contábeis para reconhecimento dessa mudança de classificação. Foi estornado o valor das atualizações pela VRTE e reconhecida a receita de dotação inicial daquilo que ainda não tinha sido reconhecido anteriormente. Essa mudança foi suficiente para suprir o saldo negativo que havia no Fundo Administrativo e voltar a constituir saldo nessa conta.

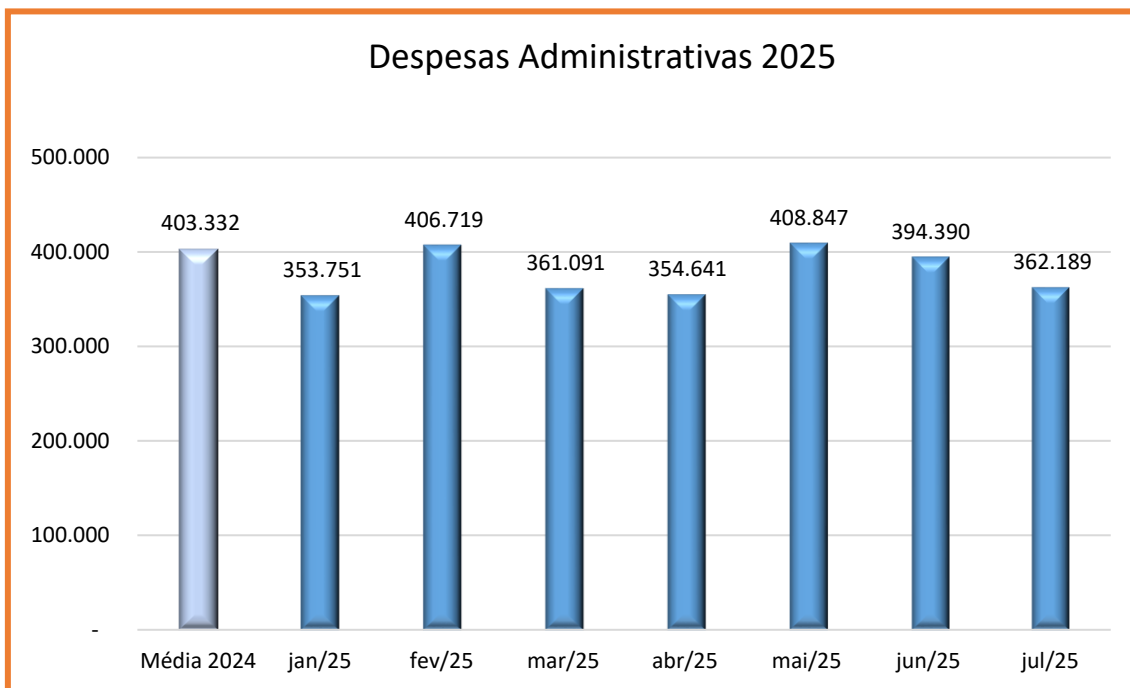
3. DESPESAS

3.1 DESPESAS ADMINISTRATIVAS

Ficam computadas como despesas administrativas todos os gastos necessários para estrutura e funcionamento da Fundação, bem como os recursos para administração dos Planos PREVES SE, PREVES CDT e PREVES ENTES.

O total de despesas administrativas reconhecidas em julho de 2025 foi de **R\$ 362.189 (trezentos e sessenta e dois mil, cento e oitenta e nove reais)**, conforme gráfico 1.

Gráfico 1

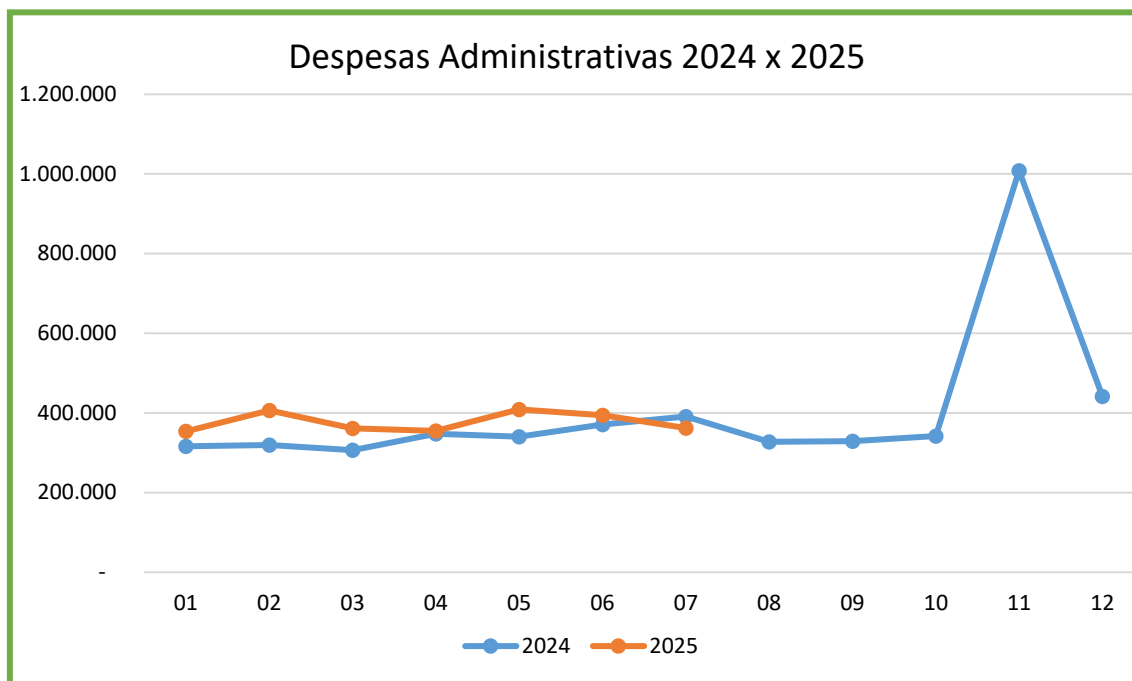


Fonte: Contabilidade PREVES

O Gráfico 2 apresenta um comparativo entre as despesas de 2024 e 2025.

Em julho de 2024 o total foi de **R\$ 391.368 (trezentos e noventa e um mil, trezentos e sessenta e oito reais)**, enquanto em julho de 2025 foi **R\$ 362.189 (trezentos e sessenta e dois mil, cento e oitenta e nove reais)**, conforme mencionado acima no gráfico de despesas.

Gráfico 2



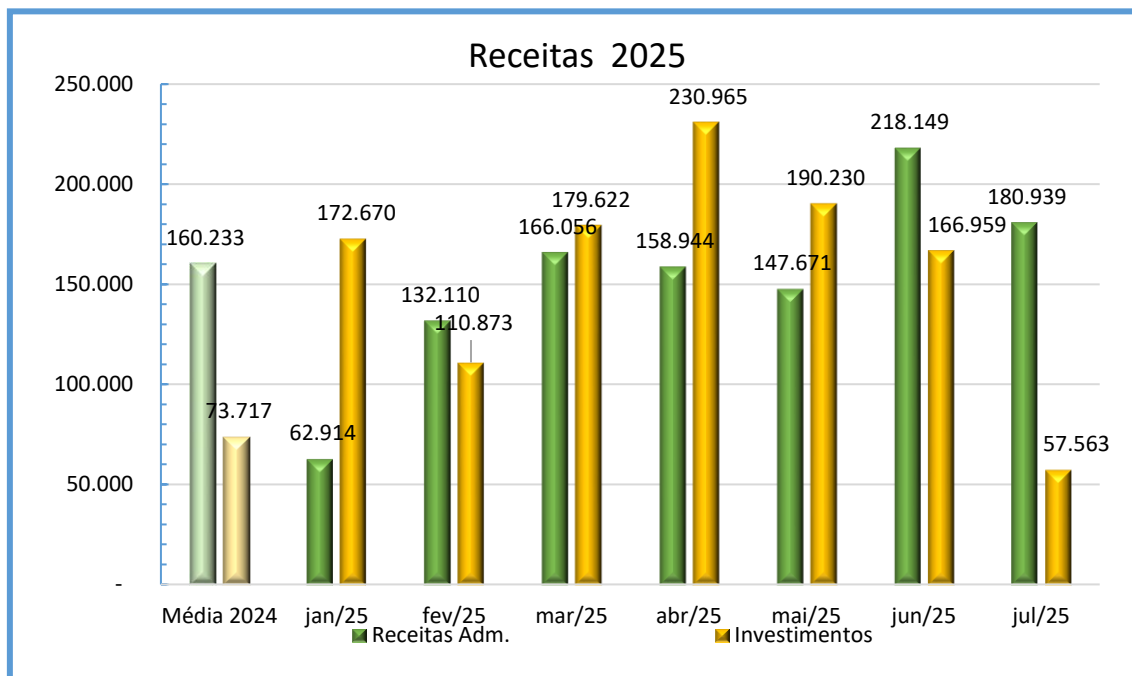
4. RECEITAS

4.1 RECEITAS ADMINISTRATIVAS

Assim como as despesas, para funcionamento, a Fundação recebe receitas administrativas advindas principalmente de 2 origens: Taxa de carregamento dos planos e rentabilidade dos recursos aplicados no Plano de Gestão Administrativa.

Apresentamos no *Gráfico 3* as receitas administrativas registradas em julho de 2025 no valor de **R\$ 180.939 (cento e oitenta mil, novecentos e trinta e nove reais)** provenientes da taxa de carregamento e outras, e a rentabilidade do PGA que foi de **R\$ 57.563 (cinquenta e sete mil, quinhentos e sessenta e três reais)** totalizando no mês com valor de **R\$ 238.502 (duzentos e trinta e oito mil, quinhentos e dois reais)**.

Gráfico 3

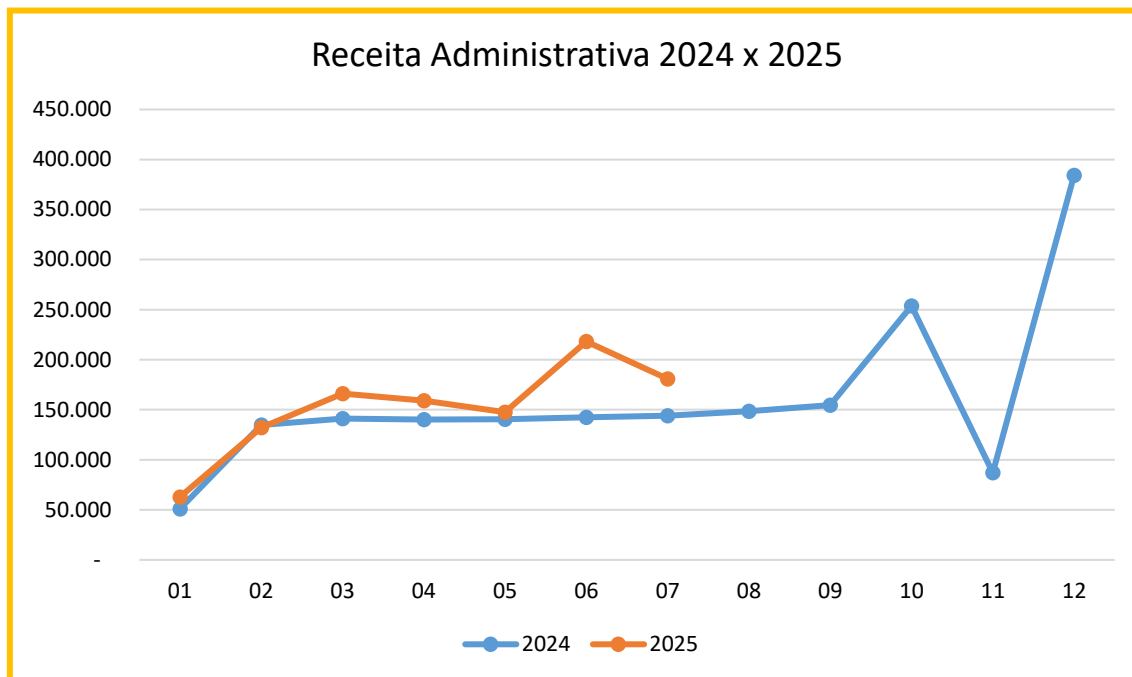


Fonte: Contabilidade PREVES

A receita proveniente dos resultados dos investimentos do PGA em julho de 2025 foi de **R\$ 57.563 (cinquenta e sete mil, quinhentos e sessenta e três reais)**, enquanto que em 2024 foi de **R\$ 222.266 (duzentos e vinte e dois mil, duzentos e sessenta e seis reais)**.

Já a receita administrativa - taxa de carregamento, aluguel e pró-labore da MAG de julho/2025 foi **R\$ 180.939 (cento e oitenta mil, novecentos e trinta e nove reais)**, maior que a do mesmo mês de 2024, que foi de **R\$ 144.071 (cento e quarenta quatro mil, setenta e um reais)**, conforme *Gráfico 4*.

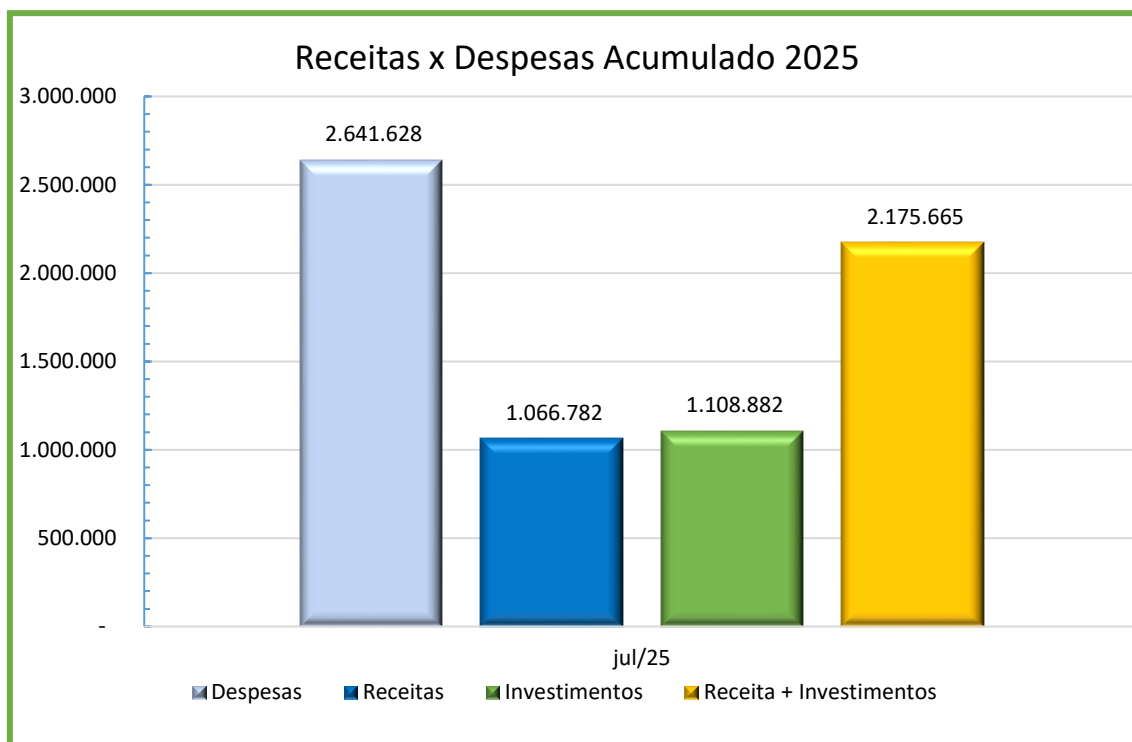
Gráfico 4



4.2 COMPARAÇÃO RECEITAS X DESPESAS

O *Gráfico 5* que aponta a comparação de receitas e despesas no exercício de 2025. Na barra cinza o total de despesas administrativas, na barra azul o total de receitas administrativas, na barra verde o resultado líquido dos investimentos e finalmente, na barra amarela, o acumulado das receitas administrativas somadas ao saldo de investimentos que totalizaram, até julho, **R\$ 2.175.665,00 (dois milhões, cento e setenta e cinco mil, seiscentos e sessenta e cinco reais)** de receitas.

Gráfico 5



Fonte: Contabilidade PREVES

5. INDICADORES DE GESTÃO

A Resolução CNPC 62/2024 incluiu a análise de novos Indicadores de Gestão (IG) para avaliação dos conselhos deliberativos e fiscal. Alguns já eram calculados e acompanhados por força da Resolução CNPC 48/2021. Para esses que já existiam, mantemos as médias do ano de 2024 para comparação. Para os novos, acrescentamos as informações a partir de janeiro/2025.

Para a elaboração dos indicadores, a informação de número de participantes e de contribuições do mês é gerada pela área de seguridade e as demais informações pela área de contabilidade.

Os dados base para a criação dos indicadores constam no quadro 3, abaixo:

Quadro 3

DADOS:	JULHO	TOTAIS
Participantes :		5.883
SE	5.504	
CDT	121	
ENTES	258	
Beneficiários:	20	20
		5.903
Participantes com BPD		
SE	7.336	
CDT	614	
ENTES	301	8.251
Contribuições:		2.020.667
SE	1.956.561	
CDT	31.667	
ENTES	32.438	
		2.020.667
Base de carregamento (inclui seguro)		2.580.392
SE	2.439.688	
CDT	39.966	
ENTES	47.665	
Beneficiários	53.072	
Receitas:		238.502
SE	149.483	
CDT	2.483	
ENTES	2.860	154.826
Outras Receitas	26.113	26.113
Resultado invest. PGA	57.563	57.563
Despesa adm	362.189	362.189

Fonte: áreas de Seguridade e de Contabilidade PREVES

No quadro 4 abaixo incluímos a composição de todos os IGs trazidos na Resolução CNPC 62/2024:

Quadro 4: Indicadores de Gestão - Composição

	Indicador	Descrição	Definição	Finalidade	Metodologia
1	^{IG} RPC Receita Administrativa <i>Per Capita</i> Ref.: Reais (CNPC 62/2024, art. 14, II, 1.a)	Taxa de carregamento, em relação ao total de participantes e assistidos	Relação entre a receita total da gestão administrativa e o número total de participantes	Demonstrar o valor médio da receita administrativa por participante, permitindo avaliar a adequação da arrecadação ao custeio do PGA	(Conta 4.01) / (Total de participantes ativos, assistidos e pensionistas)
2	^{IG} RCP (novo) Receita Administrativa sobre Contribuições Previdenciais Ref.: Percentual (CNPC 62/2024, art. 14, II, 1.b)	Taxa de carregamento, em relação às contribuições dos participantes e assistidos e dos patrocinadores e aos benefícios dos assistidos;	Relação entre a receita administrativa mensal e o total das contribuições previdenciárias no mesmo período	Avaliar a proporção da taxa de carregamento em relação às receitas previdenciárias, conforme os limites do art. 20, II da Resolução CNPC nº 62/2024	(Conta 4.01) / (Conta 3.01)
3	^{IG} DPC Despesa Administrativa <i>Per Capita</i> Ref.: Reais (CNPC 62/2024, art. 14, III, 1.a)	Despesas da gestão administrativa em relação ao total de participantes e assistidos;	Relação entre o total das despesas administrativas e o número total de participantes e assistidos	Apresentar os gastos administrativos por participante, possibilitando comparações entre EFPCs conforme suas características estruturais e operacionais	(Conta 4.02) / (Total de participantes ativos, assistidos e pensionistas)
4	^{IG} DRG Despesa Administrativa sobre Recursos Garantidores Ref.: Percentual (CNPC 62/2024, art. 14, III, 1.b)	Despesas da gestão administrativa em relação aos recursos garantidores dos planos de benefícios de caráter previdenciário administrados;	Relação entre as despesas administrativas e o saldo dos recursos garantidores	Demonstrar quanto das despesas administrativas representam em relação aos recursos garantidores dos planos de benefícios	(Conta 4.02) / (Conta 2.03.01)
5	^{IG} DAT Despesa Administrativa sobre Ativo Total Ref.: Percentual (CNPC 62/2024, art. 14, III, 1.c)	Despesas da gestão administrativa em relação ao ativo total;	Relação entre as despesas administrativas e o ativo total da entidade	Avaliar os custos administrativos em relação ao volume total de ativos sob gestão	(Conta 4.02) / (Conta 1 - Saldo)
6	^{IG} FAD (novo) Fundo Administrativo sobre Despesa Administrativa Ref.: Tempo em Meses (CNPC 62/2024, art. 14, III, 1.d)	Despesas da gestão administrativa em relação ao fundo administrativo dos planos de benefícios de caráter previdenciário;	Relação entre o saldo do Fundo Administrativo e o total das despesas administrativas mensais	Indicar o tempo, em meses, que o saldo do fundo seria capaz de cobrir as despesas administrativas, caso utilizado como fonte exclusiva de custeio	(Conta 2.03.02.02) / (Conta 4.02)

7	^{IG} DR (novo) Despesa Administrativa sobre Receita Administrativa Ref.: Percentual (CNPC 62/2024, art. 14, III, 1.e)	Despesas da gestão administrativa em relação às receitas da gestão administrativa;	Relação entre o total das despesas administrativas e o total das receitas administrativas	Avaliar o equilíbrio entre as receitas e despesas administrativas. Um valor superior a 1 indica necessidade de complementação por outras fontes de custeio	(Conta 4.02) / (Conta 4.01)
8	^{IG} DORC (novo) Despesa Administrativa Realizada sobre Despesa Administrativa Orçada Ref.: Percentual (CNPC 62/2024, art. 14, III, 1.f)	Despesas da gestão administrativa em relação ao valor estabelecido para o exercício;	Relação entre as despesas administrativas efetivamente executadas e o orçamento aprovado para o exercício, considerando a projeção mensal	Avaliar o grau de aderência entre a execução orçamentária e o planejamento anual	(Conta 4.02) / (Despesa administrativa orçada)
9	^{IG} PER (novo) Despesas com Pessoal sobre Receita Administrativa Ref.: Percentual (CNPC 62/2024, art. 14, IV, 1.a)	Despesas com pessoal, em relação às receitas da gestão administrativa	Relação entre os custos com folha de pagamento e encargos e o total das receitas administrativas em 12 meses	Mensurar a participação dos custos com pessoal sobre a receita administrativa da EFPC	(Conta 4.02.01.01) / (Conta 4.01)
10	^{IG} PED Despesas com Pessoal sobre Despesa Administrativa Ref.: Percentual (CNPC 62/2024, art. 14, IV, 1.b)	Despesas com pessoal, em relação às despesas da gestão administrativa totais	Relação entre os custos com folha de pagamento e encargos e o total das despesas administrativas em 12 meses	Mensurar a proporção das despesas com pessoal em relação ao total das despesas administrativas	(Conta 4.02.01.01) / (Conta 4.02)
11	^{IG} FA (novo) Evolução do Fundo Administrativo Ref.: Índice de Variação (CNPC 62/2024, art. 14, V)	Evolução do Fundo Administrativo	Relação entre o saldo final e o saldo inicial do Fundo Administrativo, considerando a variação acumulada no mês	Acompanhar a evolução do fundo administrativo ao longo do tempo.	(Conta 2.03.02.02 – Saldo Atual) / (Conta 2.03.02.02 – Saldo Anterior)

Fonte: Área de Contabilidade PREVES

No quadro 5 abaixo trouxemos todos os índices calculados com base nas informações contábeis:

Quadro 5: Indicadores de Gestão - Cálculo

	¹ Receita Adm Per Capita Ref.: Reais	² Receita Adm s/ Contribuições Previdenciais Ref.: %	³ Despesa Adm Per Capita Ref.: Reais	⁴ Despesa Adm s/ Recursos Garantidores Ref.: Percentual	⁵ Despesa Adm s/ Ativo Total Ref.: Percentual	⁶ Fundo Adm s/ Despesa Adm Ref.: Tempo em Meses	⁷ Despesa Adm s/ Receita Adm Ref.: Percentual	⁸ Despesa Realizada s/ Despesa Orçada Ref.: Percentual	⁹ Despesas com Pessoal sobre Receita Adm	¹⁰ Despesas com Pessoal s/ Despesa Adm Ref.:	¹¹ Evolução do Fundo Adm Ref.: Índice de Variação
Média 2024	R\$ 16,90	-	R\$ 79,93	0,39%	0,24%	-	-	-	-	62,43%	-
jan/25	R\$ 7,09	6,0%	R\$ 66,70	0,30%	0,26%	44,45	562,28%	86,19%	368,57%	65,55%	-0,0075
fev/25	R\$ 24,62	6,0%	R\$ 75,81	0,34%	0,29%	38,32	256,24%	99,84%	173,87%	67,85%	-0,0087
mar/25	R\$ 26,18	6,0%	R\$ 67,48	0,30%	0,25%	43,11	217,45%	87,89%	136,16%	62,62%	-0,0012
abr/25	R\$ 23,66	6,0%	R\$ 63,22	0,30%	0,24%	44,00	223,12%	78,05%	143,73%	64,42%	0,0023
mai/25	R\$ 25,08	6,0%	R\$ 72,98	0,31%	0,27%	37,99	276,86%	94,86%	187,32%	67,66%	-0,0045
jun/25	R\$ 30,35	6,0%	R\$ 70,23	0,29%	0,26%	39,38	180,79%	90,68%	115,92%	64,12%	-0,0003
jul/25	R\$ 26,23	6,0%	R\$ 61,36	0,26%	0,23%	42,53	200,17%	85,96%	134,71%	67,30%	-0,0080
ago/25											
set/25											
out/25											
nov/25											
dez/25											
Média 2025	R\$ 23,32	6,0%	R\$ 68,25	0,30%	0,26%	41,40	273,85%	89,07%	180,04%	65,64%	-0,0040

Fonte: Área de Contabilidade PREVES