



Fundação de Previdência Complementar
do Estado do Espírito Santo

Relatório Diretoria de Administração

Conforme previsto no Regimento Interno da PREVES, Art. 16, inciso XXII, que dispõe:

Art. 16 Ao Diretor de Administração incumbe o planejamento e a responsabilidade pela execução das atividades de gestão administrativa, financeira e sistemas de informação da Fundação de Previdência Complementar do Estado do Espírito Santo – PREVES, competindo-lhe especialmente:

XXII - apresentar à Diretoria Executiva relatório mensal sobre as atividades de sua Diretoria

Apresentamos o relatório dos dados da Diretoria de Administração, referente ao mês de janeiro de 2025.

Este relatório, elaborado em conjunto com as áreas contábil e administrativa, consiste em um conjunto de informações, na forma de textos, quadros e gráficos com o intuito de apresentar as demonstrações contábeis e acompanhar a execução orçamentária por meio das contas do Plano de Gestão Administrativa – PGA, evidenciando as despesas administrativas da entidade.

Consta também os Indicadores de Gestão, conforme Resolução CNPC Nº 62, de 09/12/2024, a fim de permitir melhor avaliação dos resultados da PREVES.



Fundação de Previdência Complementar
do Estado do Espírito Santo

1. EXECUÇÃO ORÇAMENTÁRIA

O acompanhamento da execução orçamentária trata do confronto da previsão de despesas inscritas no orçamento diante das despesas efetivas incorridas no período. Objetiva acompanhar sua execução, de forma a garantir o cumprimento das obrigações assumidas em decorrência da operação administrativa da PREVES.

O valor total previsto no orçamento 2025 para manutenção da PREVES, é de **R\$ R\$ 5.603.730,93 (cinco milhões seiscentos e três mil setecentos e trinta reais e noventa e três centavos)**

No *Quadro 1*, consta o Orçamento de 2025, com os valores projetados, mês a mês.

Já no *quadro 2*, são demonstrados os valores orçamentários previstos para o mês de janeiro e as respectivas despesas realizadas. Observamos que a realização no mês ficou **18,67%** inferior ao valor previsto.



Fundação de Previdência Complementar
do Estado do Espírito Santo

RELATÓRIO DEMONSTRATIVO ORÇAMENTÁRIO - DESPESAS - ANUAL

Quadro 1

FUNDAÇÃO DE PREVIDÊNCIA COMPLEMENTAR DO ESTADO DO ESPÍRITO SANTO

PROJETADO - DEMONSTRATIVO ORÇAMENTÁRIO - DESPESAS - ANUAL

ORGANOGRAMA: CONSOLIDADO

REFERÊNCIA: 2025

C.CUSTO: 0000000000 - GERAL

DESCRIÇÃO	JANEIRO	FEVEREIRO	MARÇO	ABRIL	MAIO	JUNHO	JULHO	AGOSTO	SETEMBRO	OUTUBRO	NOVEMBRO	DEZEMBRO	TOTAL
PESSOAL E ENCARGOS	242.332,04	242.332,04	242.132,04	242.332,04	242.332,04	242.332,04	242.332,04	242.332,04	242.332,04	242.332,04	301.845,72	394.873,19	3.119.839,31
PESSOAL E ENCARGOS CONSELHEIROS	25.378,56	25.378,56	25.378,56	25.378,56	25.378,56	25.378,56	25.378,56	25.378,56	25.378,56	25.378,56	25.378,56	43.406,03	322.570,19
PESSOAL E ENCARGOS DIRIGENTES	90.051,11	90.051,11	90.051,11	90.051,11	90.051,11	90.051,11	90.051,11	90.051,11	90.051,11	90.051,11	113.088,82	113.088,82	1.126.688,74
PESSOAL E ENCARGOS ASSESSORIAS	113.916,88	113.916,88	113.916,88	113.916,88	113.916,88	113.916,88	113.916,88	113.916,88	113.916,88	113.916,88	147.142,02	147.142,02	1.433.452,84
PESSOAL E ENCARGOS FUNCIONÁRIOS	10.594,28	10.594,28	10.394,28	10.594,28	10.594,28	10.594,28	10.594,28	10.594,28	10.594,28	10.594,28	13.845,11	88.845,11	208.433,02
ESTAGIÁRIOS	2.391,21	2.391,21	2.391,21	2.391,21	2.391,21	2.391,21	2.391,21	2.391,21	2.391,21	2.391,21	2.391,21	2.391,21	28.694,52
DESP. RELAC. COM PESSOAL	33.524,71	33.524,71	33.724,71	48.544,71	33.524,71	33.524,71	33.524,71	33.524,71	33.524,71	33.524,71	33.524,71	33.524,71	417.516,52
CURSOS E TREINAMENTOS	0	0	0	18.000,00	0	22.550,00	15.000,00	3.000,00	0	0	0	62.410,00	120.960,00
IMPOSTOS E CONTRIBUIÇÕES	17.004,41	12.959,41	14.959,41	27.959,41	17.004,41	12.959,41	12.959,41	12.959,41	17.004,41	12.959,41	12.959,41	12.959,41	184.647,92
DESPESAS FINANCEIRAS	200	200	200	200	200	200	200	200	200	200	200	1.900,00	4.100,00
CUSTOS GESTÃO DE INVESTIMENTOS	24.205,96	24.205,96	24.205,96	24.205,96	24.205,96	24.205,96	24.205,96	24.205,96	24.205,96	24.205,96	24.205,96	24.205,96	290.471,52
SERVIÇOS DE TERCEIROS	52.523,61	52.523,61	52.523,61	52.523,61	72.134,92	52.523,61	52.523,61	52.523,61	52.523,61	52.523,61	52.523,61	52.523,61	649.894,63
DESPESAS DIVERSAS	40.618,14	41.618,14	43.118,14	40.618,14	41.618,14	46.618,14	40.618,14	41.618,14	43.118,14	40.618,14	41.618,14	145.401,49	607.201,03
DESPESAS DE MANUTENÇÃO	0	0	0	0	0	0	0	0	0	0	0	54.000,00	54.000,00
IMOBILIZADO	0	0	0	0	0	0	0	0	0	0	0	155.100,00	155.100,00
TOTAL	410.408,87	407.363,87	410.863,87	454.383,87	431.020,18	434.913,87	421.363,87	410.363,87	412.908,87	406.363,87	466.877,55	936.898,37	5.603.730,93



Fundação de Previdência Complementar
do Estado do Espírito Santo

Quadro 2

FUNDAÇÃO DE PREVIDÊNCIA COMPLEMENTAR DO ESTADO DO ESPÍRITO SANTO
DESEMPENHO ANUAL - DEMONSTRATIVO ORÇAMENTÁRIO - DESPESAS - ANUAL
EMPRESA: PREVES | PLANO: PGA - GESTÃO ADMINISTRATIVA | PERFIL: ÚNICO | CNPB: 0
REFERÊNCIA: 1/2025
C.CUSTO: 0000000000 - GERAL

CONTA CONTÁBIL AUXILIAR	NO MÊS			ATÉ O MÊS			DO ANO		
	PROJETADO	REALIZADO	%	PROJETADO	REALIZADO	%	PROJETADO	REALIZADO	%
PESSOAL E ENCARGOS	242.332,04	185.525,07	-23,44	242.332,04	185.525,07	-23,44	3.120.039,31	185.525,07	-94,05
PESSOAL E ENCARGOS CONSELHEIROS	25.378,56	23.631,35	-6,88	25.378,56	23.631,35	-6,88	322.570,19	23.631,35	-92,67
PESSOAL E ENCARGOS DIRIGENTES	90.051,11	76.777,10	-14,74	90.051,11	76.777,10	-14,74	1.126.688,74	76.777,10	-93,19
PESSOAL E ENCARGOS ASSESSORIAS	113.916,88	85.116,62	-25,28	113.916,88	85.116,62	-25,28	1.433.452,84	85.116,62	-94,06
PESSOAL E ENCARGOS FUNCIONÁRIOS	10.594,28	0,00	-100,00	10.594,28	0,00	-100,00	208.633,02	0,00	-100,00
ESTAGIÁRIOS	2.391,21	0,00	-100,00	2.391,21	0,00	-100,00	28.694,52	0,00	-100,00
DESP. RELAC. COM PESSOAL	33.524,71	26.162,61	-21,96	33.524,71	26.162,61	-21,96	417.316,52	26.162,61	-93,73
CURSOS E TREINAMENTOS	0,00	450,00	0,00	0,00	450,00	0,00	120.960,00	450,00	-99,63
IMPOSTOS E CONTRIBUIÇÕES	17.004,41	17.062,98	0,34	17.004,41	17.062,98	0,34	184.647,92	17.062,98	-90,76
DESPESAS FINANCEIRAS	200,00	112,50	-43,75	200,00	112,50	-43,75	4.100,00	112,50	-97,26
CUSTOS GESTÃO DE INVESTIMENTOS	24.205,96	18.660,56	-22,91	24.205,96	18.660,56	-22,91	290.471,52	18.660,56	-93,58
SERVIÇOS DE TERCEIROS	52.523,61	54.642,24	4,03	52.523,61	54.642,24	4,03	649.894,63	54.642,24	-91,59
DESPESAS DIVERSAS	40.618,14	31.181,16	-23,23	40.618,14	31.181,16	-23,23	607.201,03	31.181,16	-94,86
DESPESAS DE MANUTENÇÃO	0,00	0,00	0,00	0,00	0,00	0,00	54.000,00	0,00	-100,00
IMOBILIZADO	0,00	0,00	0,00	0,00	0,00	0,00	155.100,00	0,00	-100,00
TOTAL	410.408,87	333.797,12	-18,67	410.408,87	333.797,12	-18,67	5.603.730,93	333.797,12	-94,04

05/02/2025 16:20

RELATÓRIO DEMONSTRATIVO ORÇAMENTÁRIO - DESPESAS - ANUAL

Página 1 de 1

Fonte: Sistema BrPrev

1. DEMONSTRAÇÕES CONTÁBEIS

2.1 POSIÇÃO PATRIMONIAL

Apresentamos abaixo um resumo da posição patrimonial do Plano de Gestão Administrativa em janeiro/2025. Abaixo uma descrição da composição das contas.

Quadro 3

	Dez/24	Jan/25
ATIVO	15.983.460,21	15.827.696,53
Disponível	4.500,51	500,25
Realizável	15.919.731,60	15.770.307,51
GESTÃO ADMINISTRATIVA	391.528,67	428.350,17
INVESTIMENTOS	15.528.202,93	15.341.957,34
Títulos públicos	2.272.739,20	2.301.275,54
Fundos de investimentos	13.255.463,73	13.040.681,80
Imobilizado e Intangível	59.228,10	56.888,77
PASSIVO	-15.983.460,21	-15.827.696,53
Exigível operacional	-141.759,01	-104.161,38
Gestão Administrativa	-137.371,28	-103.773,65
CONTAS A PAGAR	0	-13.204,48
RETENÇÕES A RECOLHER	-123.808,30	-79.623,27
TRIBUTOS A RECOLHER	-13.562,98	-10.945,90
ANTECIPAÇÃO DE CONTRIBUIÇÕES DE PATROCINADORES	0	0
OUTRAS EXIGIBILIDADES	0	0
Recursos antecipados	0	0
Recursos antecipados - aporte	0	0
(-) Utilização aporte	0	0
Patrimônio Social	-15.841.701,20	-15.723.535,15
FUNDOS	-15.841.701,20	-15.723.535,15
Fundos administrativos	-15.841.701,20	-15.723.535,15

Fonte: Contabilidade PREVES

2.2 ATIVO

DISPONÍVEL

Na conta disponível, é apresentado o saldo em contas correntes e no fundo fixo do PGA, com posição em janeiro/2025.

REALIZÁVEL

No grupo realizável ficam demonstrados os recebíveis e direitos do PGA. O saldo apresentado na conta “Gestão Administrativa” é composto pelos valores de custeio a receber dos planos – carregamento e também pela rentabilidade dos recursos da seguradora. Já a conta “Investimentos” tem a posição de títulos e fundos das aplicações do PGA.

IMOBILIZADO E INTANGÍVEL

Na conta “Imobilizado e Intangível” registramos todos os bens móveis, licenças de uso e a depreciação acumulada do grupo.

2.3 PASSIVO

EXIGÍVEL OPERACIONAL

O grupo de obrigações “Exigível Operacional” é subdividido em:

- a) Contas a pagar: Contas de consumo e outras despesas que tem obrigação de pagamento posterior, mas que pelo regime da competência tiveram reconhecimento em janeiro/2025;
- b) Retenções a recolher: Impostos e encargos retidos em folha de pagamento e também em notas fiscais de prestadores de serviços.
- c) Tributos a recolher: Tributos próprios da entidade como PIS, COFINS, TAFIC e outros.
- d) Antecipação de Contribuições dos Patrocinadores: zerada em razão da LCE 1.096/2024.

PATRIMONIO SOCIAL

O Fundo Administrativo, conta principal do Patrimônio Social atrelado ao PGA, é o resultado apurado em toda gestão administrativa confrontando as receitas e despesas do período registrado. Com a promulgação da Lei Complementar 1096/2024 foram necessários lançamentos contábeis para reconhecimento dessa mudança de classificação. Foi estornado o valor das atualizações pela VRTE e reconhecida a receita de dotação inicial daquilo que ainda não tinha sido reconhecido anteriormente. Essa mudança foi suficiente para suprir o saldo negativo que havia no Fundo Administrativo e voltar a constituir saldo nessa conta.

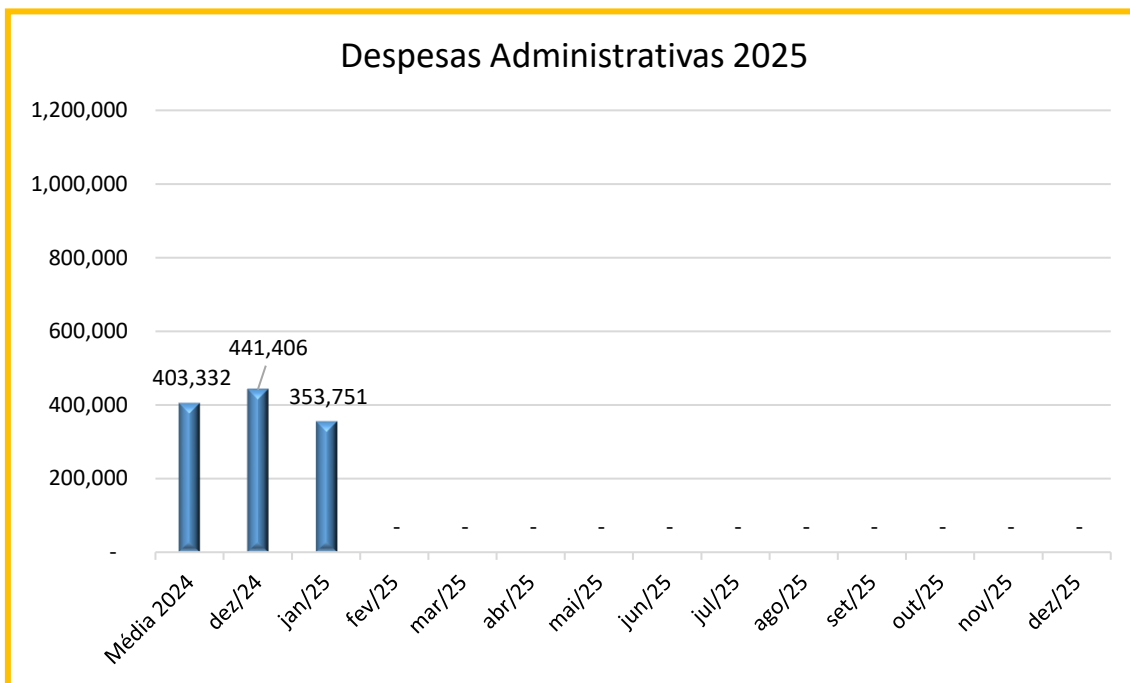
3. DESPESAS

3.1 DESPESAS ADMINISTRATIVAS

Ficam computadas como despesas administrativas todos os gastos necessários para estrutura e funcionamento da Fundação, bem como os recursos para administração dos Planos PREVES SE, PREVES CDT e PREVES ENTES.

O total de despesas administrativas reconhecidas em janeiro de 2025 foi de **R\$ 353.750,53 (trezentos e cinquenta e três mil, setecentos e cinquenta reais, cinquenta e três reais)**, conforme gráfico 1.

Gráfico 1

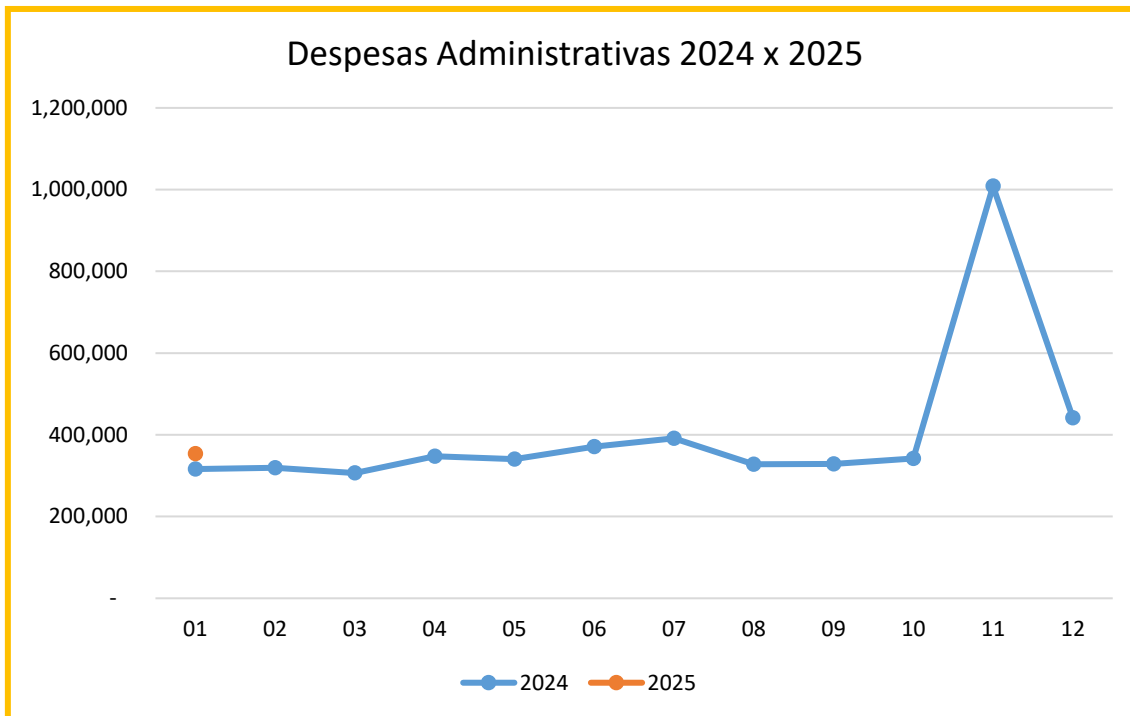


Fonte: Contabilidade PREVES

O Gráfico 2 apresenta um comparativo entre as despesas de 2024 e 2025.

Em janeiro de 2024 o total foi de **R\$ 315.976 (trezentos e quinze mil, novecentos e setenta e seis reais)**, enquanto em janeiro de 2025 foi de **R\$ 353.751 (trezentos e cinquenta e três mil, setecentos e cinquenta e um reais)** conforme mencionado acima no gráfico de despesas.

Gráfico 2



4. RECEITAS

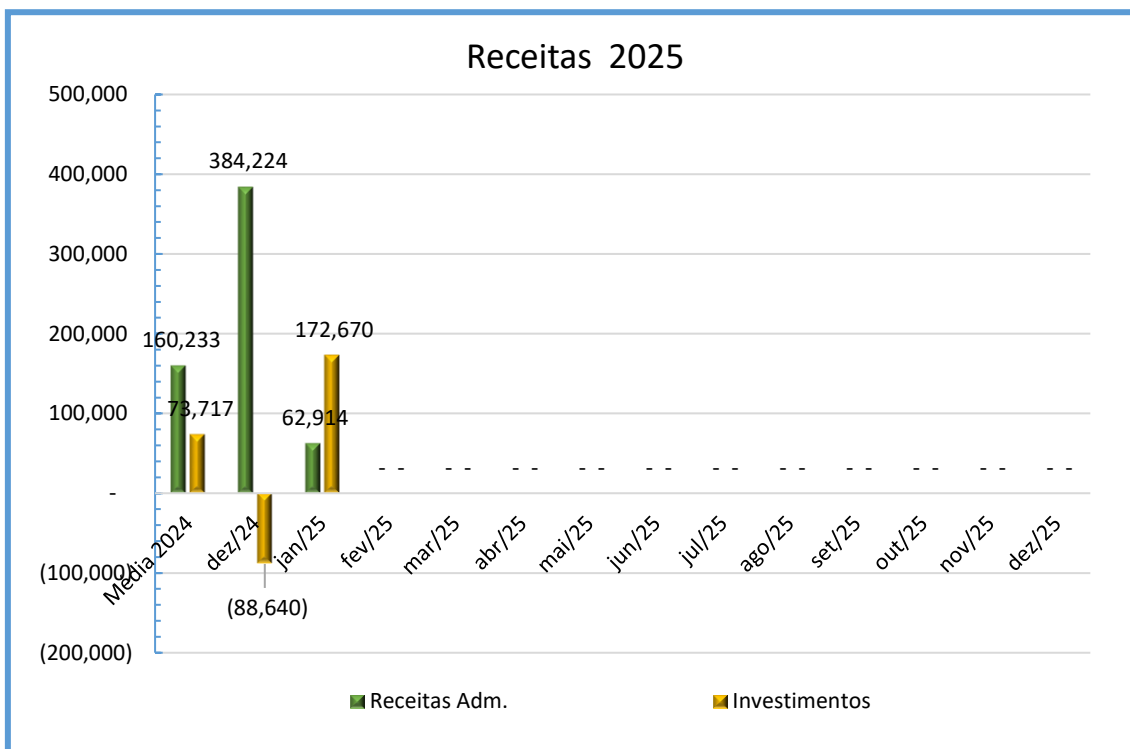
4.1 RECEITAS ADMINISTRATIVAS

Assim como as despesas, para funcionamento, a Fundação recebe receitas administrativas advindas principalmente de 2 origens: Taxa de carregamento dos planos e rentabilidade dos recursos aplicados no Plano de Gestão Administrativa.

Apresentamos no *Gráfico 3* as receitas administrativas registradas em janeiro de 2025 no valor de **R\$ 62.914 (sessenta e dois mil, novecentos e quatorze reais)** provenientes da taxa de carregamento e outras, e a rentabilidade do PGA, que foi positiva em **R\$ 172.670 (cento e setenta e dois mil, seiscentos e**

setenta reais) totalizando o mês com valor líquido de **R\$ 235.584 (duzentos e trinta e cinco mil quinhentos e oitenta e quatro reais).**

Gráfico 3

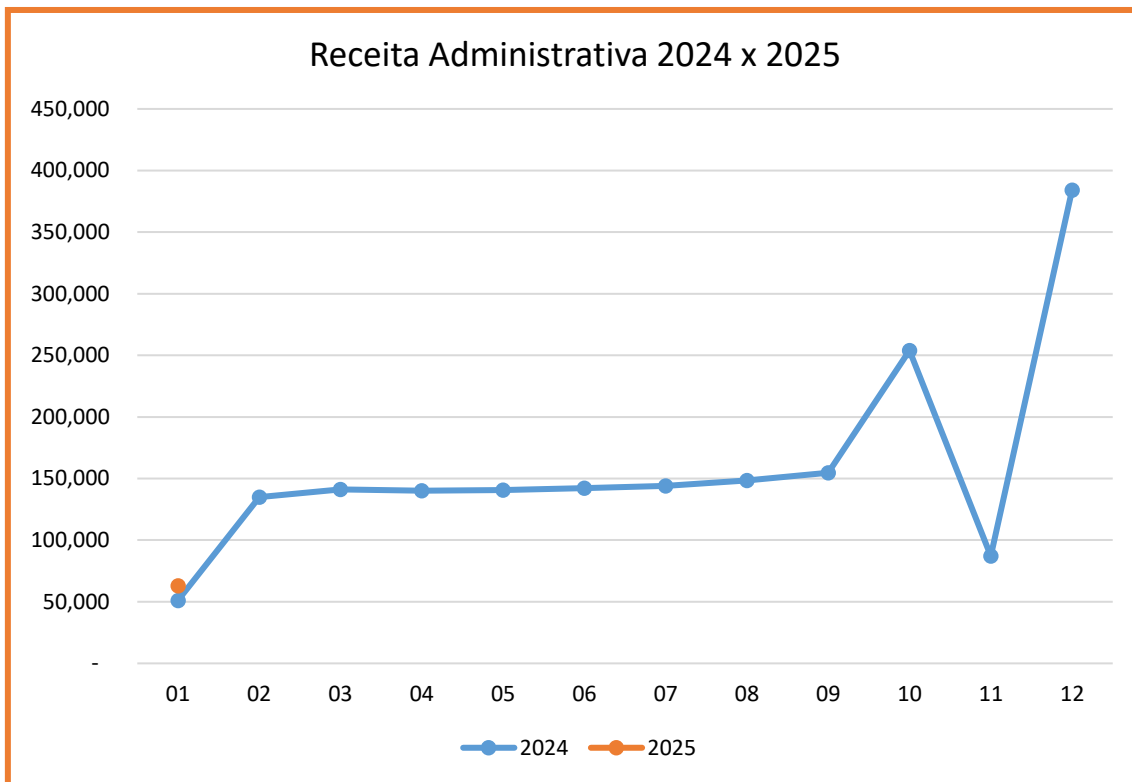


Fonte: Contabilidade PREVES

Comparada à média de 2024, a receita proveniente dos resultados dos investimentos do PGA em janeiro de 2025 foi melhor. Enquanto que em 2024 a receita média foi de **R\$ 73.717**, em janeiro de 2025 foi de **R\$ 172.670**.

A receita administrativa – taxa de carregamento, aluguel e pró-labore da MAG, de janeiro/2025 foi menor que a média de 2024. Tal fato deve-se principalmente ao reconhecimento da taxa de carregamento do poder executivo, que no mês de dezembro fica dentro do próprio mês e no mês de janeiro é contabilizado no mês seguinte, por conta do reconhecimento das receitas pelo regime de caixa do recebimento das contribuições. A média de 2024 foi de **R\$160.233** e em janeiro/2025 foi de **R\$ 62.914**.

Gráfico 4



4.2 COMPARAÇÃO RECEITAS X DESPESAS

O Gráfico 5 que aponta a comparação de receitas e despesas no exercício de 2025. Na barra azul claro o total de despesas administrativas, na barra azul o total de receitas administrativas, na barra verde o resultado líquido dos investimentos e finalmente, na barra amarela, o acumulado das receitas administrativas somadas ao saldo de investimentos que totalizaram **R\$ 235.584 (duzentos e trinta e cinco mil, quinhentos e oitenta e quatro reais)** de receitas.

Gráfico 5



Fonte: Contabilidade PREVES

5. INDICADORES DE GESTÃO

A Resolução CNPC Nº 62/2024 incluiu a análise de novos Indicadores de Gestão (IG) para avaliação dos Conselhos Deliberativos e Fiscal. Alguns já eram calculados e acompanhados por força da Resolução CNPC 48/2021. Para esses que já existiam, mantemos as médias do ano de 2024 para comparação. Para os novos, acrescentamos as informações a partir de janeiro/2025.

Para a elaboração dos indicadores, a informação de número de participantes e de contribuições do mês é gerada pela área de seguridade e as demais informações pela área de contabilidade.

Os dados base para a criação dos indicadores constam no *quadro 4*, a seguir:



Fundação de Previdência Complementar
do Estado do Espírito Santo

Quadro 4

DADOS:	JANEIRO	TOTAIS
Participantes:		5.294
SE	4.971	
CDT	130	
ENTES	193	
Beneficiários:	10	10
		5.304
Contribuições:		499.073
SE	468.490	
CDT	14.099	
ENTES	16.484	
Pagto Benefícios:	12.488	12.488
		511.561
Base de carregamento (inclui seguro)		627.615
SE	573.533	
CDT	17.465	
ENTES	24.130	
Beneficiários	12.488	
Receitas:		235.584
SE	35.025	
CDT	1.133	
ENTES	1.448	37.606
Outras Receitas	25.308	25.308
Resultado invest. PGA	172.670	172.670
Despesa administrativa	353.751	353.751

Fonte: áreas de Seguridade e de Contabilidade PREVES

No quadro 5 abaixo incluímos a composição de todos os IGs trazidos na Resolução CNPC 62/2024:

Quadro 5: Indicadores de Gestão – Composição

	Indicador	Descrição	Definição	Finalidade	Metodologia
1	^{IG} RPC Receita Administrativa <i>Per Capita</i> Ref.: Reais (CNPC 62/2024, art. 14, II, 1.a)	Taxa de carregamento, em relação ao total de participantes e assistidos	Relação entre a receita total da gestão administrativa e o número total de participantes ativos	Demonstrar o valor médio da receita administrativa por participante, permitindo avaliar a adequação da arrecadação ao custeio do PGA	(Conta 4.01) / (Total de participantes ativos, assistidos e pensionistas)
2	^{IG} RCP (novo) Receita Administrativa sobre Contribuições Previdenciais Ref.: Percentual (CNPC 62/2024, art. 14, II, 1.b)	Taxa de carregamento, em relação às contribuições dos participantes e assistidos e dos patrocinadores e aos benefícios dos assistidos;	Relação entre a receita administrativa mensal e o total das contribuições previdenciárias no mesmo período	Avaliar a proporção da taxa de carregamento em relação às receitas previdenciárias, conforme os limites do art. 20, II da Resolução CNPC nº 62/2024	(Conta 4.01) / (Conta 3.01)
3	^{IG} DPC Despesa Administrativa <i>Per Capita</i> Ref.: Reais (CNPC 62/2024, art. 14, III, 1.a)	Despesas da gestão administrativa em relação ao total de participantes e assistidos;	Relação entre o total das despesas administrativas e o número total de participantes e assistidos	Apresentar os gastos administrativos por participante, possibilitando comparações entre EFPCs conforme suas características estruturais e operacionais	(Conta 4.02) / (Total de participantes ativos, assistidos e pensionistas)
4	^{IG} DRG Despesa Administrativa sobre Recursos Garantidores Ref.: Percentual (CNPC 62/2024, art. 14, III, 1.b)	Despesas da gestão administrativa em relação aos recursos garantidores dos planos de benefícios de caráter previdenciário administrados;	Relação entre as despesas administrativas e o saldo dos recursos garantidores	Demonstrar quanto das despesas administrativas representam em relação aos recursos garantidores dos planos de benefícios	(Conta 4.02) / (Conta 2.03.01)
5	^{IG} DAT Despesa Administrativa sobre Ativo Total Ref.: Percentual (CNPC 62/2024, art. 14, III, 1.c)	Despesas da gestão administrativa em relação ao ativo total;	Relação entre as despesas administrativas e o ativo total da entidade	Avaliar os custos administrativos em relação ao volume total de ativos sob gestão	(Conta 4.02) / (Conta 1 - Saldo)

6	^{IG} FAD (novo) Fundo Administrativo sobre Despesa Administrativa Ref.: Tempo em Meses (CNPC 62/2024, art. 14, III, 1.d)	Despesas da gestão administrativa em relação ao fundo administrativo dos planos de benefícios de caráter previdenciário;	Relação entre o saldo do Fundo Administrativo e o total das despesas administrativas mensais	Indicar o tempo, em meses, que o saldo do fundo seria capaz de cobrir as despesas administrativas, caso utilizado como fonte exclusiva de custeio	(Conta 2.03.02.02) / (Conta 4.02)
7	^{IG} DR (novo) Despesa Administrativa sobre Receita Administrativa Ref.: Percentual (CNPC 62/2024, art. 14, III, 1.e)	Despesas da gestão administrativa em relação às receitas da gestão administrativa;	Relação entre o total das despesas administrativas e o total das receitas administrativas	Avaliar o equilíbrio entre as receitas e despesas administrativas. Um valor superior a 1 indica necessidade de complementação por outras fontes de custeio	(Conta 4.02) / (Conta 4.01)
8	^{IG} DORC (novo) Despesa Administrativa Realizada sobre Despesa Administrativa Orçada Ref.: Percentual (CNPC 62/2024, art. 14, III, 1.f)	Despesas da gestão administrativa em relação ao valor estabelecido para o exercício;	Relação entre as despesas administrativas efetivamente executadas e o orçamento aprovado para o exercício, considerando a projeção mensal	Avaliar o grau de aderência entre a execução orçamentária e o planejamento anual	(Conta 4.02) / (Despesa administrativa orçada)
9	^{IG} PER (novo) Despesas com Pessoal sobre Receita Administrativa Ref.: Percentual (CNPC 62/2024, art. 14, IV, 1.a)	Despesas com pessoal, em relação às receitas da gestão administrativa	Relação entre os custos com folha de pagamento e encargos e o total das receitas administrativas em 12 meses	Mensurar a participação dos custos com pessoal sobre a receita administrativa da EFPC	(Conta 4.02.01.01) / (Conta 4.01)
10	^{IG} PED Despesas com Pessoal sobre Despesa Administrativa Ref.: Percentual (CNPC 62/2024, art. 14, IV, 1.b)	Despesas com pessoal, em relação às despesas da gestão administrativa totais	Relação entre os custos com folha de pagamento e encargos e o total das despesas administrativas em 12 meses	Mensurar a proporção das despesas com pessoal em relação ao total das despesas administrativas	(Conta 4.02.01.01) / (Conta 4.02)
11	^{IG} FA (novo) Evolução do Fundo Administrativo Ref.: Índice de Variação (CNPC 62/2024, art. 14, V)	Evolução do Fundo Administrativo	Relação entre o saldo final e o saldo inicial do Fundo Administrativo, considerando a variação acumulada no mês	Acompanhar a evolução do fundo administrativo ao longo do tempo.	(Conta 2.03.02.02 – Saldo Atual) / (Conta 2.03.02.02 – Saldo Anterior)

No quadro 5 abaixo trouxemos todos os índices calculados com base nas informações contábeis:

Quadro 5: Indicadores de Gestão - Cálculo

	1 Receita Adm <i>Per</i> <i>Capita</i> Ref.: Reais	2 Receita Adm s/ Contribuições Previdenciais Ref.: %	3 Despesa Adm <i>Per</i> <i>Capita</i> Ref.: Reais	4 Despesa Adm s/ Recursos Garantidores Ref.: Percentual	5 Despesa Adm s/ Ativo Total Ref.: Percentual	6 Fundo Adm s/ Despesa Adm Ref.: Tempo em Meses	7 Despesa Adm s/ Receita Adm Ref.: Percentual	8 Despesa Realizada s/ Despesa Orçada Ref.: Percentual	9 Desp. com Pessoal sobre Receita Adm Ref.: Percentual	10 Despesas com pessoal s/ Despesa Adm Ref.: Percentual	11 Evolução do Fundo Adm Ref.: Índice de Variação
Média 2024	R\$ 16,90	-	R\$ 79,93	0,39%	0,24%	-	-	-	-	62,43%	-
Janeiro	R\$ 7,09	6,00%	R\$ 66,70	0,30%	0,26%	44,45	562,28%	86,19%	368,57%	65,55%	-0,0075
Fevereiro											
Março											
Abril											
Maio											
Junho											
Julho											
Agosto											
Setembro											
Outubro											
Novembro											
Dezembro											
Média 2025	R\$ 7,09	7,35%	R\$ 66,70	0,30%	0,26%	44,45	562,28%	86,19%	368,57%	65,55%	-0,0075

Fonte: Área de Contabilidade PREVES