



Fundação de Previdência Complementar
do Estado do Espírito Santo

Relatório Diretoria de Administração



Fundação de Previdência Complementar
do Estado do Espírito Santo

Conforme previsto no Regimento Interno da PREVES, Art. 16, inciso XXII, que dispõe:

Art. 16 Ao Diretor de Administração incumbe o planejamento e a responsabilidade pela execução das atividades de gestão administrativa, financeira e sistemas de informação da Fundação e Previdência Complementar do Estado do Espírito Santo – PREVES, competindo-lhe especialmente:

XXII - apresentar à Diretoria Executiva relatório mensal sobre as atividades de sua Diretoria

Apresentamos o relatório dos dados da Diretoria de Administração, referente ao mês de dezembro e do encerramento do exercício de 2025.

Este relatório, elaborado em conjunto com as áreas contábil e administrativa, consiste em um conjunto de informações, na forma de textos, quadros e gráficos com o intuito de apresentar as demonstrações contábeis e acompanhar a execução orçamentária por meio das contas do Plano de Gestão Administrativa – PGA, evidenciando as despesas administrativas da entidade.

Assim como nos meses anteriores, neste relatório constam Indicadores de Gestão a fim de permitir melhor avaliação dos resultados da PREVES.



Fundação de Previdência Complementar
do Estado do Espírito Santo

1. EXECUÇÃO ORÇAMENTÁRIA

O acompanhamento da execução orçamentária trata do confronto da previsão de despesas inscritas no orçamento diante das despesas efetivas incorridas no período. Objetiva acompanhar sua execução, de forma a garantir o cumprimento das obrigações assumidas em decorrência da operação administrativa da PREVES.

O valor total previsto no orçamento 2025 para manutenção da PREVES, foi de **R\$ 5.603.730,93 (cinco milhões seiscentos e três mil setecentos e trinta reais e noventa e três centavos)**.

No *Quadro 1* são demonstrados os valores orçamentários previstos para o mês de dezembro e as respectivas despesas realizadas. Observamos que a realização no mês ficou **54,76%** inferior ao valor previsto. Esclarecemos que o percentual de execução em dezembro ficou bastante inferior ao previsto em razão de não termos realizado a aquisição de equipamentos de informática e outros.

Já em relação a todo o exercício de 2025, observamos que a execução do orçamento ficou **21,50%** inferior ao orçamento previsto para o ano.

Abaixo, constam os quadros com os dados da execução do orçamento de 2024 e 2025. Importante lembrar que a execução orçamentária de 2024 foi impactada em dezembro pelo pagamento de PIS e COFINS sobre a receita oriunda da promulgação da Lei Complementar 1096/2024.



Fundação de Previdência Complementar
do Estado do Espírito Santo

RELATÓRIO DEMONSTRATIVO ORÇAMENTÁRIO - DESPESAS - ANUAL

Quadro 1

FUNDAÇÃO DE PREVIDÊNCIA COMPLEMENTAR DO ESTADO DO ESPÍRITO SANTO
DESEMPENHO ANUAL - DEMONSTRATIVO ORÇAMENTÁRIO - DESPESAS - ANUAL
EMPRESA: PREVES | PLANO: PGA - GESTÃO ADMINISTRATIVA | PERFIL: ÚNICO | CNPB: 0
REFERÊNCIA: 12/2025
C.CUSTO: 0000000000 - GERAL

CONTA CONTÁBIL AUXILIAR	NO MÊS			ATÉ O MÊS			DO ANO		
	PROJETADO	REALIZADO	%	PROJETADO	REALIZADO	%	PROJETADO	REALIZADO	%
PESSOAL E ENCARGOS	388.873,19	284.093,67	-26,94	3.107.839,31	2.592.009,00	-16,60	3.107.839,31	2.592.009,00	-16,60
PESSOAL E ENCARGOS CONSELHEIROS	43.406,03	49.531,42	14,11	322.570,19	321.954,13	-0,19	322.570,19	321.954,13	-0,19
PESSOAL E ENCARGOS DIRIGENTES	113.088,82	87.338,79	-22,77	1.126.688,74	1.009.566,28	-10,40	1.126.688,74	1.009.566,28	-10,40
PESSOAL E ENCARGOS ASSESSORIAS	147.142,02	146.568,11	-0,39	1.433.452,84	1.259.833,24	-12,11	1.433.452,84	1.259.833,24	-12,11
PESSOAL E ENCARGOS FUNCIONÁRIOS	82.845,11	0,00	-100,00	196.433,02	0,00	-100,00	196.433,02	0,00	-100,00
ESTAGIÁRIOS	2.391,21	655,35	-72,59	28.694,52	655,35	-97,72	28.694,52	655,35	-97,72
DESP. RELAC. COM PESSOAL	33.524,71	30.222,91	-9,85	417.516,52	341.818,92	-18,13	417.516,52	341.818,92	-18,13
CURSOS E TREINAMENTOS	62.410,00	0,00	-100,00	120.960,00	27.699,00	-77,10	120.960,00	27.699,00	-77,10
IMPOSTOS E CONTRIBUIÇÕES	12.959,41	19.197,61	48,14	219.647,92	212.998,39	-3,03	219.647,92	212.998,39	-3,03
DESPESAS FINANCEIRAS	1.900,00	150,00	-92,11	4.100,00	1.567,50	-61,77	4.100,00	1.567,50	-61,77
CUSTOS GESTÃO DE INVESTIMENTOS	24.205,96	5.519,35	-77,20	290.471,52	219.649,13	-24,38	290.471,52	219.649,13	-24,38
SERVIÇOS DE TERCEIROS	78.523,61	39.146,04	-50,15	681.894,63	576.482,81	-15,46	681.894,63	576.482,81	-15,46
DESPESAS DIVERSAS	129.401,49	29.721,74	-77,03	591.201,03	425.952,02	-27,95	591.201,03	425.952,02	-27,95
DESPESAS DE MANUTENÇÃO	49.000,00	0,00	-100,00	49.000,00	955,00	-98,05	49.000,00	955,00	-98,05
IMOBILIZADO	121.100,00	0,00	-100,00	121.100,00	0,00	-100,00	121.100,00	0,00	-100,00
TOTAL	901.898,37	408.051,32	-54,76	5.603.730,93	4.399.131,77	-21,50	5.603.730,93	4.399.131,77	-21,50

06/02/2026 15:32

RELATÓRIO DEMONSTRATIVO ORÇAMENTÁRIO - DESPESAS - ANUAL

Página 1 de 1

Fonte: Sistema BrPrev



Fundação de Previdência Complementar
do Estado do Espírito Santo

Quadro 2

Fonte: Sistema BrPrev Fonte: Sistema BrPrev

FUNDAÇÃO DE PREVIDÊNCIA COMPLEMENTAR DO ESTADO DO ESPÍRITO SANTO
DESEMPENHO ANUAL - DEMONSTRATIVO ORÇAMENTÁRIO - DESPESAS - ANUAL
EMPRESA: PREVES | PLANO: PGA - GESTÃO ADMINISTRATIVA | PERFIL: ÚNICO | CNPB: 0
REFERÊNCIA: 12/2024
C.CUSTO: 0000000000 - GERAL

CONTA CONTÁBIL AUXILIAR	NO MÊS			ATÉ O MÊS			DO ANO		
	PROJETADO	REALIZADO	%	PROJETADO	REALIZADO	%	PROJETADO	REALIZADO	%
PESSOAL E ENCARGOS	376.224,44	324.485,29	-13,75	3.107.472,79	2.448.467,26	-21,21	3.107.472,79	2.448.467,26	-21,21
PESSOAL E ENCARGOS CONSELHEIROS	58.323,72	47.166,75	-19,13	500.960,75	305.930,06	-38,93	500.960,75	305.930,06	-38,93
PESSOAL E ENCARGOS DIRIGENTES	108.961,12	126.935,28	16,50	1.084.657,54	1.012.810,52	-6,62	1.084.657,54	1.012.810,52	-6,62
PESSOAL E ENCARGOS ASSESSORIAS	135.364,95	150.383,26	11,09	1.236.269,60	1.110.443,85	-10,18	1.236.269,60	1.110.443,85	-10,18
PESSOAL E ENCARGOS FUNCIONÁRIOS	70.053,32	0,00	-100,00	243.528,94	0,00	-100,00	243.528,94	0,00	-100,00
ESTAGIÁRIOS	3.521,33	0,00	-100,00	42.055,96	19.282,83	-54,15	42.055,96	19.282,83	-54,15
DESP. RELAC. COM PESSOAL	36.743,94	26.020,49	-29,18	447.327,28	298.272,92	-33,32	447.327,28	298.272,92	-33,32
CURSOS E TREINAMENTOS	24.675,00	720,00	-97,08	123.200,00	24.954,80	-79,74	123.200,00	24.954,80	-79,74
IMPOSTOS E CONTRIBUIÇÕES	622.835,48	613.566,83	-1,49	788.298,73	775.836,35	-1,58	788.298,73	775.836,35	-1,58
DESPESAS FINANCEIRAS	1.850,00	162,50	-91,22	3.500,00	1.375,00	-60,71	3.500,00	1.375,00	-60,71
CUSTOS GESTÃO DE INVESTIMENTOS	29.271,17	18.084,47	-38,22	322.054,04	200.517,13	-37,74	322.054,04	200.517,13	-37,74
SERVIÇOS DE TERCEIROS	53.928,63	53.175,38	-1,40	635.810,19	502.195,69	-21,01	635.810,19	502.195,69	-21,01
DESPESAS DIVERSAS	86.503,42	29.253,00	-66,18	698.874,41	432.933,78	-38,05	698.874,41	432.933,78	-38,05
DESPESAS DE MANUTENÇÃO	4.500,00	0,00	-100,00	54.000,00	0,00	-100,00	54.000,00	0,00	-100,00
IMOBILIZADO	157.300,00	1.668,00	-98,94	157.300,00	10.607,47	-93,26	157.300,00	10.607,47	-93,26
TOTAL	1.393.832,08	1.067.135,96	-23,44	6.337.837,44	4.695.160,40	-25,92	6.337.837,44	4.695.160,40	-25,92

02/01/2025 11:12

RELATÓRIO DEMONSTRATIVO ORÇAMENTÁRIO - DESPESAS - ANUAL

Página 1 de 1



Fundação de Previdência Complementar
do Estado do Espírito Santo

1. DEMONSTRAÇÕES CONTÁBEIS

2.1 POSIÇÃO PATRIMONIAL

Apresentamos abaixo um resumo da posição patrimonial do Plano de Gestão Administrativa em dezembro/2025. Abaixo uma descrição da composição das contas.

Quadro 3

	Nov/2025	Dez/25
ATIVO	15.522.499,52	15.725.703,16
Disponível	500,56	500,66
Realizável	15.487.361,21	15.692.498,09
GESTÃO ADMINISTRATIVA	363.093,97	447.517,40
INVESTIMENTOS	15.124.267,24	14.881.886,72
Títulos públicos	1.538.756,06	1.551.681,38
Fundos de investimentos	13.585.511,18	13.330.205,34
Imobilizado e Intangível	34.637,75	32.704,41
PASSIVO	-15.522.499,52	-15.725.703,16
Exigível operacional	-152.425,10	-141.050,18
Gestão Administrativa	-152.037,37	-140.658,56
CONTAS A PAGAR	-58.478,82	0
RETENÇÕES A RECOLHER	-79.315,62	-117.767,30
TRIBUTOS A RECOLHER	-14.242,93	-22.891,26
ANTECIPAÇÃO DE CONTRIBUIÇÕES DE PATROCINADORES	0	0
OUTRAS EXIGIBILIDADES	0	0
Recursos antecipados	0	0
Recursos antecipados - aporte	0	0
(-) Utilização aporte	0	0
Patrimônio Social	-15.370.074,42	-15.584.652,98
FUNDOS	-15.370.074,42	-15.584.652,98
Fundos administrativos	-15.370.074,42	-15.584.652,98

Fonte: Contabilidade PREVES

2.2 ATIVO

DISPONÍVEL

Na conta disponível, é apresentado o saldo em contas correntes e no fundo fixo do PGA, com posição em dezembro/2025.

REALIZÁVEL

No grupo realizável ficam demonstrados os recebíveis e direitos do PGA. O saldo apresentado na conta “Gestão Administrativa” é composto pelos valores de custeio a receber dos planos – carregamento e também pela rentabilidade dos recursos da seguradora. Já a conta “Investimentos” tem a posição de títulos e fundos das aplicações do PGA.

IMOBILIZADO E INTANGÍVEL

Na conta “Imobilizado e Intangível” registramos todos os bens móveis, licenças de uso e a depreciação acumulada do grupo.

2.3 PASSIVO

EXIGÍVEL OPERACIONAL

O grupo de obrigações “Exigível Operacional” é subdividido em:

- a) Contas a pagar: Contas de consumo e outras despesas que tem obrigação de pagamento posterior, mas que pelo regime da competência tiveram reconhecimento em dezembro/2025;
- b) Retenções a recolher: Impostos e encargos retidos em folha de pagamento e também em notas fiscais de prestadores de serviços.
- c) Tributos a recolher: Tributos próprios da entidade como PIS, COFINS, TAFIC e outros.
- d) Antecipação de Contribuições dos Patrocinadores: zerada em razão da LCE 1.096/2024.

PATRIMONIO SOCIAL

O Fundo Administrativo, conta principal do Patrimônio Social atrelado ao PGA, é o resultado apurado em toda gestão administrativa confrontando as receitas e despesas do período registrado. Com a promulgação da Lei Complementar 1096/2024 foram necessários lançamentos contábeis para reconhecimento dessa mudança de classificação. Foi estornado o valor das atualizações pela VRTE e reconhecida a receita de dotação inicial daquilo que ainda não tinha sido reconhecido anteriormente. Essa mudança foi suficiente para suprir o saldo negativo que havia no Fundo Administrativo e voltar a constituir saldo nessa conta.

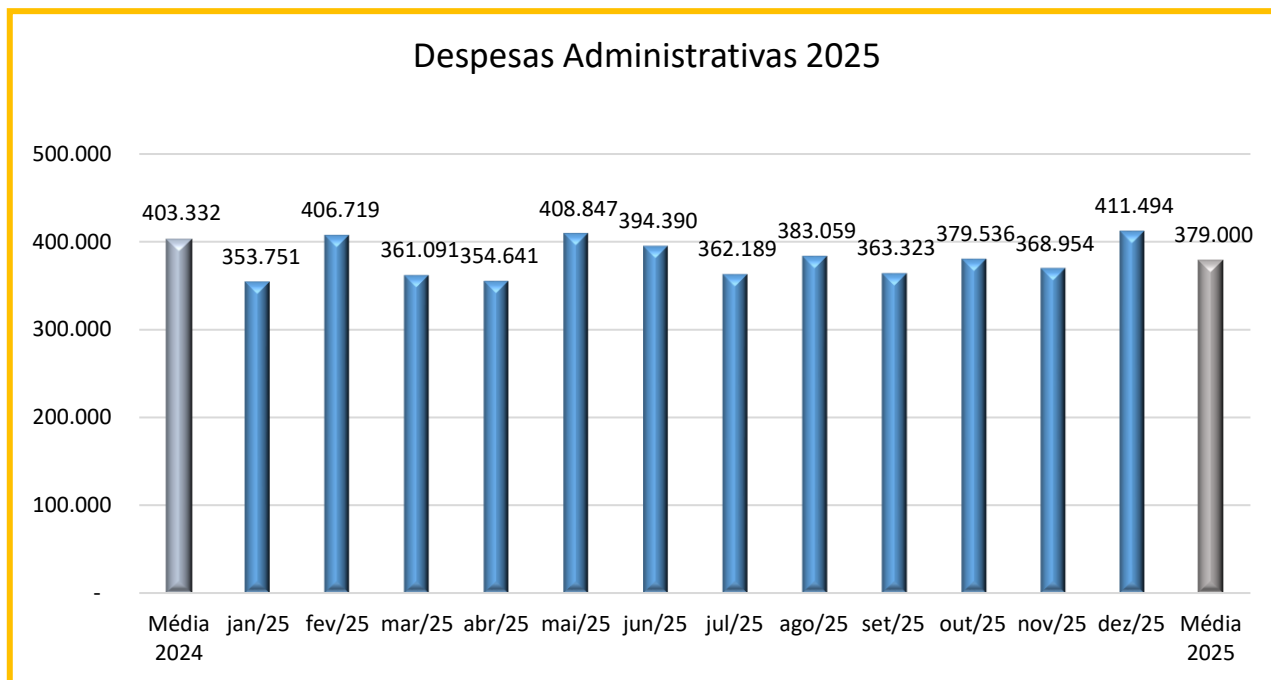
3. DESPESAS

3.1 DESPESAS ADMINISTRATIVAS

Ficam computadas como despesas administrativas todos os gastos necessários para estrutura e funcionamento da Fundação, bem como os recursos para administração dos Planos PREVES SE, PREVES CDT e PREVES ENTES.

O total de despesas administrativas reconhecidas em dezembro/2025 foi de **R\$ 411.494,19 (quatrocentos e onze mil, quatrocentos e noventa e quatro reais e dezenove centavos)**, conforme gráfico 1.

Gráfico 1

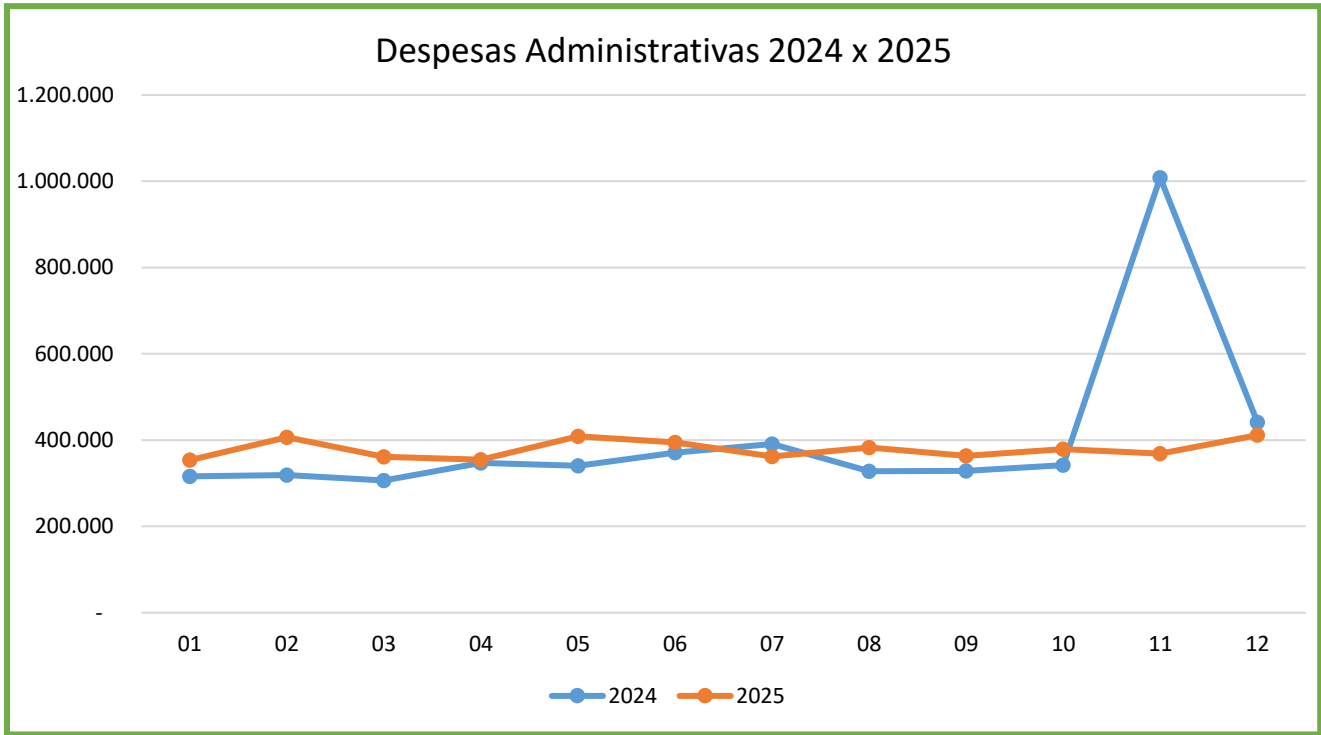


Fonte: Contabilidade PREVES

O Gráfico 2 apresenta um comparativo entre as despesas de 2024 e 2025.

Em dezembro de 2024 a despesa foi de **R\$ 441.406,00 (quatrocentos e quarenta e um mil quatrocentos e seis reais)**, enquanto que em dezembro de 2025 foi **R\$ 411.494,00 (quatrocentos e onze mil, quatrocentos e noventa e quatro reais)**, ou seja, houve pequena redução nas despesas do mês. A redução justifica-se pela ausência de um diretor na folha do mês.

Gráfico 2



Fonte: Contabilidade PREVES

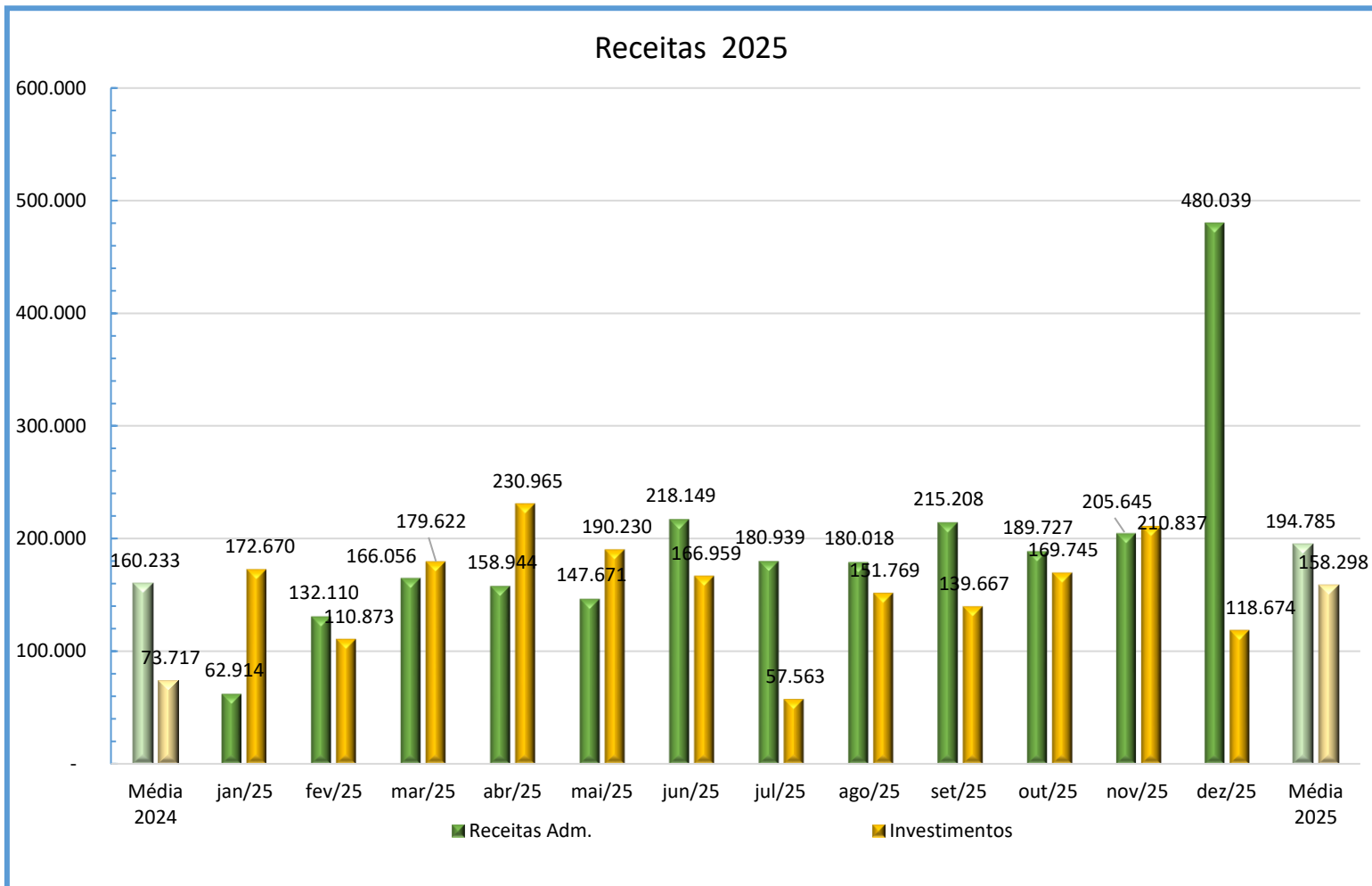
4. RECEITAS

4.1 RECEITAS ADMINISTRATIVAS

Assim como as despesas, para funcionamento, a Fundação recebe receitas administrativas advindas principalmente de 2 origens: Taxa de carregamento dos planos e rentabilidade dos recursos aplicados no Plano de Gestão Administrativa.

Apresentamos no *Gráfico 3* as receitas administrativas registradas em dezembro de 2025 no valor de **R\$ 480.039,00 (quatrocentos e oitenta mil, trinta e nove reais)** provenientes da taxa de carregamento e outras, e a rentabilidade dos investimentos do PGA que foi de **R\$ 118.674,00 (cento e dezoito mil seiscentos e setenta e quatro reais)** totalizando no mês o valor de **R\$ 598.713,00 (quinhentos e noventa e oito mil setecentos e treze reais)**.

Gráfico 3

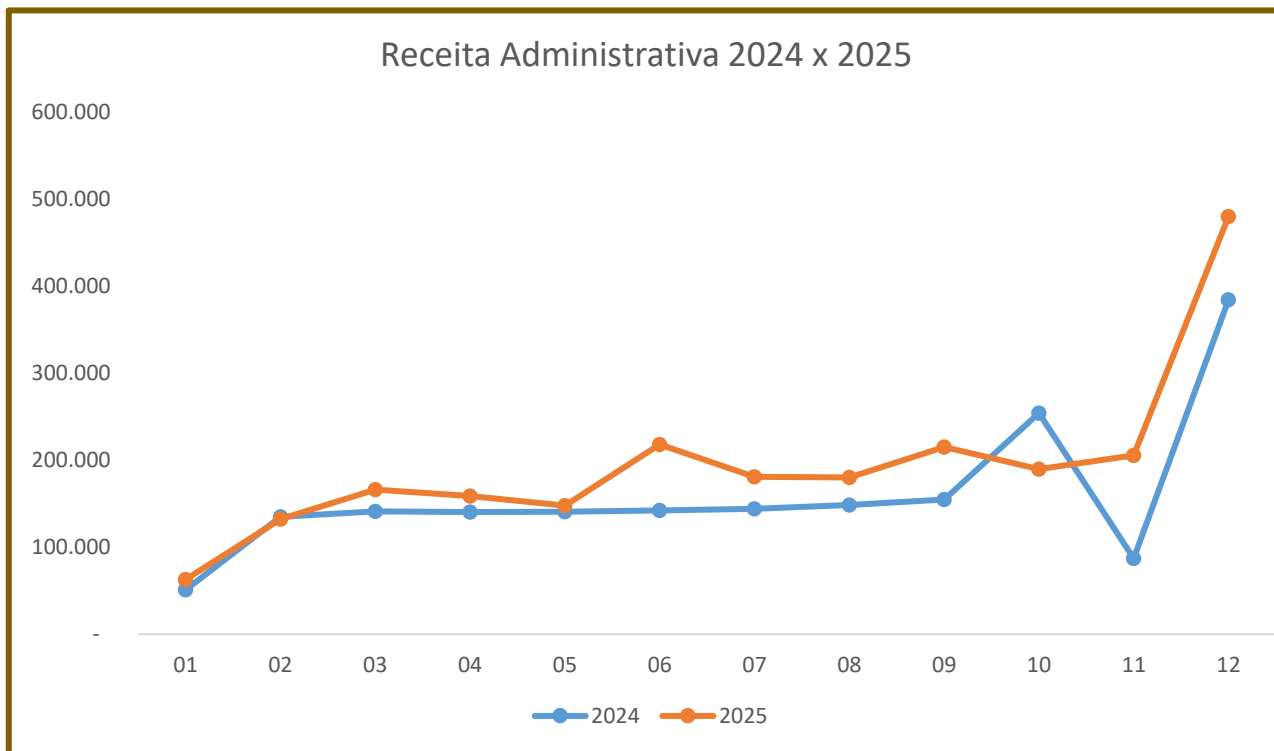


Fonte: Contabilidade PREVES

Importante observar o crescimento da **receita administrativa** ocorrida no exercício de 2025 em relação a 2024. Comparando-se verificamos um crescimento de **21,56%**.

Em 2024 a receita administrativa totalizou R\$ 1.922.800,00 (um milhão novecentos e vinte dois mil e oitocentos reais), enquanto que em 2025 a receita foi de R\$ 2.337.419,00 (dois milhões trezentos e trinta e sete mil quatrocentos e dezenove reais).

Gráfico 4

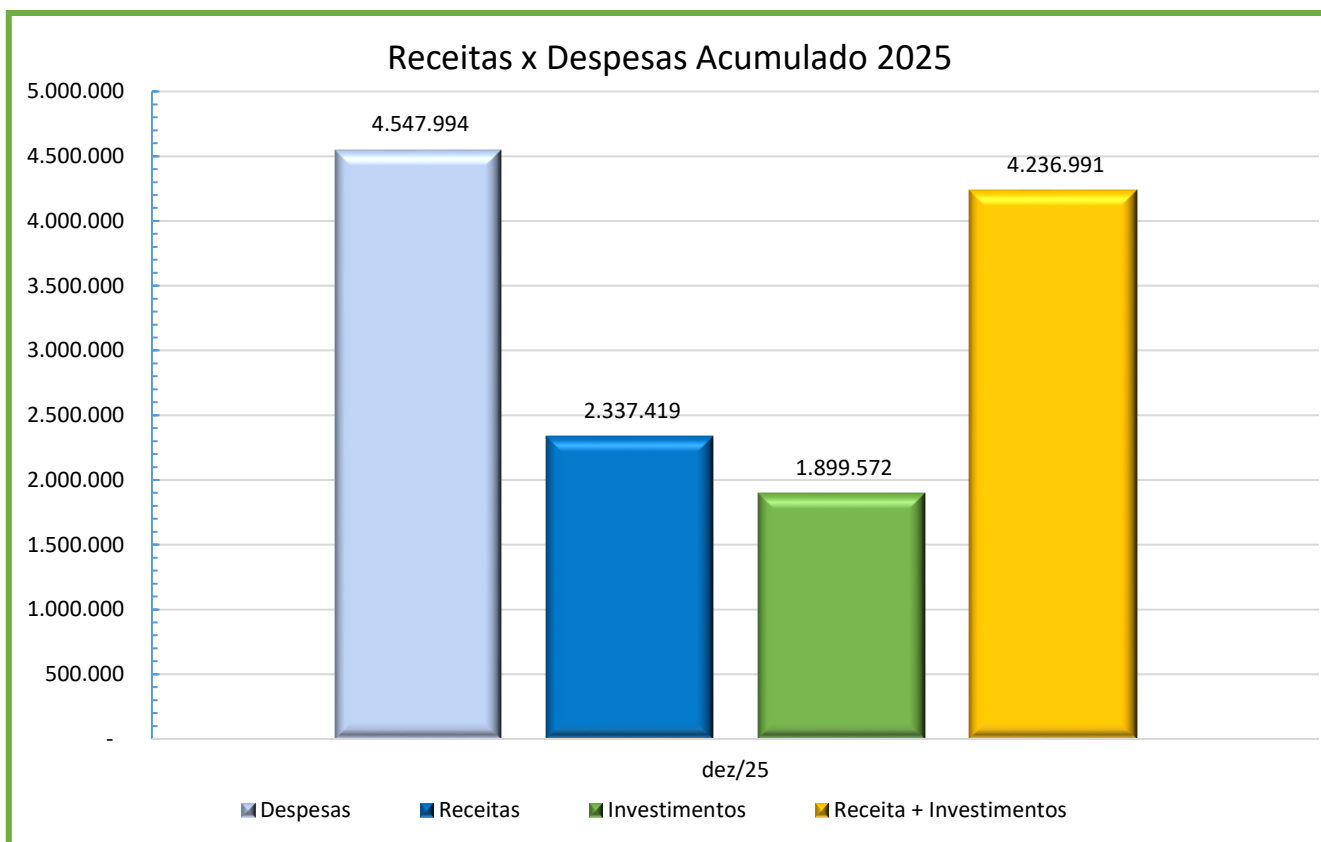


Fonte: Contabilidade PREV

4.2 COMPARAÇÃO RECEITAS X DESPESAS

O *Gráfico 5* que aponta a comparação de receitas e despesas no exercício de 2025. Na barra cinza o total de despesas administrativas, na barra azul o total de receitas administrativas, na barra verde o resultado líquido dos investimentos e finalmente, na barra amarela, o acumulado das receitas administrativas somadas ao saldo de investimentos que totalizaram, até dezembro, **R\$ 4.236.991,00 (quatro milhões, duzentos e trinta e seis mil, novecentos e noventa e um reais)** de receitas.

Gráfico 5



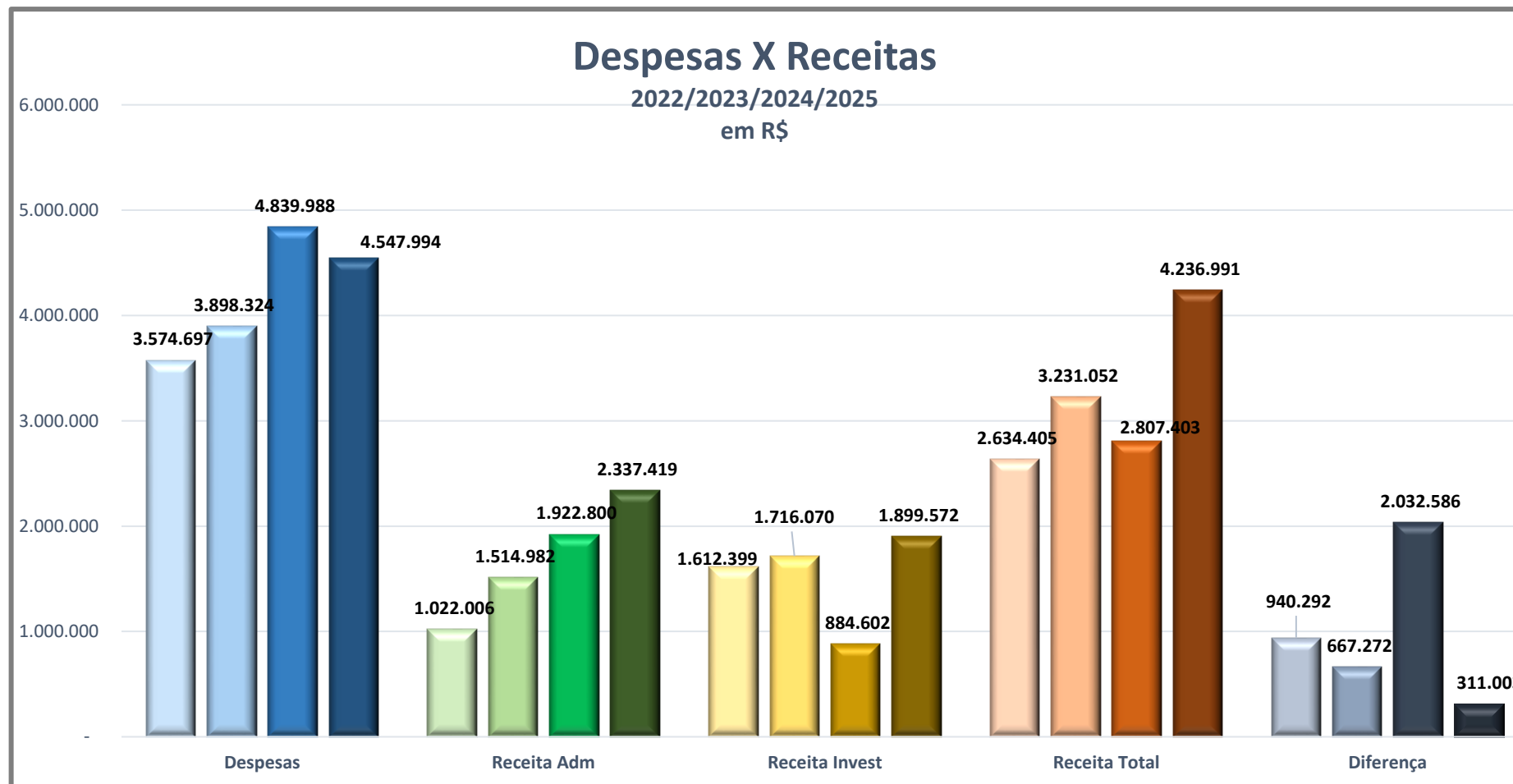
Fonte: Contabilidade PREVES

A diferença entre a receita total e a despesa do exercício de 2025 ficou negativa em apenas **R\$ R\$ 311.003,00 (trezentos e onze mil e três reais)** ou **6,84%**.

No *Gráfico 6*, abaixo, está demonstrado o comportamento da despesa e das receitas nos últimos 4 (quatro) exercícios.



Fundação de Previdência Complementar
do Estado do Espírito Santo



Rua Marília de Rezende Scarton Coutinho, salas 201 e 301, Ed. Fausto Dallapicolla, 180,
Enseada do Suá, Vitória - ES - CEP: 29050-410

5. INDICADORES DE GESTÃO

A Resolução CNPC 62/2024 incluiu a análise de novos Indicadores de Gestão (IG) para avaliação dos conselhos deliberativos e fiscal. Alguns já eram calculados e acompanhados por força da Resolução CNPC 48/2021. Para esses que já existiam, mantemos as médias do ano de 2024 para comparação. Para os novos, acrescentamos as informações a partir de janeiro/2025.

Para a elaboração dos indicadores, a informação de número de participantes e de contribuições do mês é gerada pela área de seguridade e as demais informações pela área de contabilidade.

Os dados base para a criação dos indicadores constam no quadro 3, abaixo:



Fundação de Previdência Complementar
do Estado do Espírito Santo

Quadro 4

DADOS:	DEZEMBRO	TOTAIS
Participantes:		6.555
SE	6.138	
CDT	115	
ENTES	302	
Beneficiários:	27	27
		6.582
Participantes com BPD		
SE	8.118	
CDT	435	
ENTES	375	8.928
Contribuições:		7.166.847
SE	6.996.162	
CDT	88.324	
ENTES	82.361	
		7.166.847
Base de carregamento (inclui seguro)		8.238.363
SE	7.967.943	
CDT	138.597	
ENTES	108.486	
Beneficiários	23.337	
Receitas:		480.039
SE	437.500	
CDT	6.282	
ENTES	6.536	450.318
Outras Receitas	29.721	29.721
Resultado invest. PGA	118.674	118.674
Despesa adm	411.494	411.494

Fonte: áreas de Seguridade e de Contabilidade PREVES

No quadro 4 abaixo incluímos a composição de todos os IGs trazidos na Resolução CNPC 62/2024:

Quadro 4: Indicadores de Gestão - Composição

	Indicador	Descrição	Definição	Finalidade	Metodologia
1	¹⁶ RPC Receita Administrativa <i>Per Capita</i> Ref.: Reais (CNPC 62/2024, art. 14, II, 1.a)	Taxa de carregamento, em relação ao total de participantes e assistidos	Relação entre a receita total da gestão administrativa e o número total de participantes	Demonstrar o valor médio da receita administrativa por participante, permitindo avaliar a adequação da arrecadação ao custeio do PGA	(Conta 4.01) / (Total de participantes ativos, assistidos e pensionistas)
2	¹⁶ RCP (novo) Receita Administrativa sobre Contribuições Previdenciais Ref.: Percentual (CNPC 62/2024, art. 14, II, 1.b)	Taxa de carregamento, em relação às contribuições dos participantes e assistidos e dos patrocinadores e aos benefícios dos assistidos;	Relação entre a receita administrativa mensal e o total das contribuições previdenciárias no mesmo período	Avaliar a proporção da taxa de carregamento em relação às receitas previdenciárias, conforme os limites do art. 20, II da Resolução CNPC nº 62/2024	(Conta 4.01) / (Conta 3.01)
3	¹⁶ DPC Despesa Administrativa <i>Per Capita</i> Ref.: Reais (CNPC 62/2024, art. 14, III, 1.a)	Despesas da gestão administrativa em relação ao total de participantes e assistidos;	Relação entre o total das despesas administrativas e o número total de participantes e assistidos	Apresentar os gastos administrativos por participante, possibilitando comparações entre EFPCs conforme suas características estruturais e operacionais	(Conta 4.02) / (Total de participantes ativos, assistidos e pensionistas)
4	¹⁶ DRG Despesa Administrativa sobre Recursos Garantidores Ref.: Percentual (CNPC 62/2024, art. 14, III, 1.b)	Despesas da gestão administrativa em relação aos recursos garantidores dos planos de benefícios de caráter previdenciário administrados;	Relação entre as despesas administrativas e o saldo dos recursos garantidores	Demonstrar quanto das despesas administrativas representam em relação aos recursos garantidores dos planos de benefícios	(Conta 4.02) / (Conta 2.03.01)
5	¹⁶ DAT Despesa Administrativa sobre Ativo Total Ref.: Percentual (CNPC 62/2024, art. 14, III, 1.c)	Despesas da gestão administrativa em relação ao ativo total;	Relação entre as despesas administrativas e o ativo total da entidade	Avaliar os custos administrativos em relação ao volume total de ativos sob gestão	(Conta 4.02) / (Conta 1 - Saldo)
6	¹⁶ FAD (novo) Fundo Administrativo sobre Despesa Administrativa Ref.: Tempo em Meses (CNPC 62/2024, art. 14, III, 1.d)	Despesas da gestão administrativa em relação ao fundo administrativo dos planos de benefícios de caráter previdenciário;	Relação entre o saldo do Fundo Administrativo e o total das despesas administrativas mensais	Indicar o tempo, em meses, que o saldo do fundo seria capaz de cobrir as despesas administrativas, caso utilizado como fonte exclusiva de custeio	(Conta 2.03.02.02) / (Conta 4.02)



Fundação de Previdência Complementar
do Estado do Espírito Santo

7	¹⁶ DR (novo) Despesa Administrativa sobre Receita Administrativa Ref.: Percentual (CNP 62/2024, art. 14, III, 1.e)	Despesas da gestão administrativa em relação às receitas da gestão administrativa;	Relação entre o total das despesas administrativas e o total das receitas administrativas	Avaliar o equilíbrio entre as receitas e despesas administrativas. Um valor superior a 1 indica necessidade de complementação por outras fontes de custeio	(Conta 4.02) / (Conta 4.01)
8	¹⁶ DORC (novo) Despesa Administrativa Realizada sobre Despesa Administrativa Orçada Ref.: Percentual (CNP 62/2024, art. 14, III, 1.f)	Despesas da gestão administrativa em relação ao valor estabelecido para o exercício;	Relação entre as despesas administrativas efetivamente executadas e o orçamento aprovado para o exercício, considerando a projeção mensal	Avaliar o grau de aderência entre a execução orçamentária e o planejamento anual	(Conta 4.02) / (Despesa administrativa orçada)
9	¹⁶ PER (novo) Despesas com Pessoal sobre Receita Administrativa Ref.: Percentual (CNP 62/2024, art. 14, IV, 1.a)	Despesas com pessoal, em relação às receitas da gestão administrativa	Relação entre os custos com folha de pagamento e encargos e o total das receitas administrativas em 12 meses	Mensurar a participação dos custos com pessoal sobre a receita administrativa da EFPC	(Conta 4.02.01.01) / (Conta 4.01)
10	¹⁶ PED Despesas com Pessoal sobre Despesa Administrativa Ref.: Percentual (CNP 62/2024, art. 14, IV, 1.b)	Despesas com pessoal, em relação às despesas da gestão administrativa totais	Relação entre os custos com folha de pagamento e encargos e o total das despesas administrativas em 12 meses	Mensurar a proporção das despesas com pessoal em relação ao total das despesas administrativas	(Conta 4.02.01.01) / (Conta 4.02)
11	¹⁶ FA (novo) Evolução do Fundo Administrativo Ref.: Índice de Variação (CNP 62/2024, art. 14, V)	Evolução do Fundo Administrativo	Relação entre o saldo final e o saldo inicial do Fundo Administrativo, considerando a variação acumulada no mês	Acompanhar a evolução do fundo administrativo ao longo do tempo.	(Conta 2.03.02.02 – Saldo Atual) / (Conta 2.03.02.02 – Saldo Anterior)

Fonte: Área de Contabilidade PREVES



Fundação de Previdência Complementar
do Estado do Espírito Santo

No quadro 5 abaixo trouxemos todos os índices calculados com base nas informações contábeis:

Quadro 5: Indicadores de Gestão – Cálculo

	¹ Receita Adm Per Capita Ref.: Reais	² Receita Adm s/ Contribuições Previdenciárias Ref.: %	³ Despesa Adm Per Capita Ref.: Reais	⁴ Despesa Adm s/ Recursos Garantidores Ref.: Percentual	⁵ Despesa Adm s/ Ativo Total Ref.: Percentual	⁶ Fundo Adm s/ Despesa Adm Ref.: Tempo em Meses	⁷ Despesa Adm s/ Receita Adm Ref.: Percentual	⁸ Despesa Realizada s/ Despesa Orçada Ref.: Percentual	⁹ Despesas com Pessoal sobre Receita Adm	¹⁰ Despesas com Pessoal s/ Despesa Adm Ref.:	¹¹ Evolução do Fundo Adm Ref.: Índice de Variação
Média 2024	R\$ 16,90	-	R\$ 79,93	0,39%	0,24%	-	-	-	-	62,43%	-
jan/25	R\$ 7,09	6,0%	R\$ 66,70	0,30%	0,26%	44,45	562,28%	86,19%	368,57%	65,55%	-0,0075
fev/25	R\$ 24,62	6,0%	R\$ 75,81	0,34%	0,29%	38,32	256,24%	99,84%	173,87%	67,85%	-0,0087
mar/25	R\$ 26,18	6,0%	R\$ 67,48	0,30%	0,25%	43,11	217,45%	87,89%	136,16%	62,62%	-0,0012
abr/25	R\$ 23,66	6,0%	R\$ 63,22	0,30%	0,24%	44,00	223,12%	78,05%	143,73%	64,42%	0,0023
mai/25	R\$ 25,08	6,0%	R\$ 72,98	0,31%	0,27%	37,99	276,86%	94,86%	187,32%	67,66%	-0,0045
jun/25	R\$ 30,35	6,0%	R\$ 70,23	0,29%	0,26%	39,38	180,79%	90,68%	115,92%	64,12%	-0,0003
jul/25	R\$ 26,23	6,0%	R\$ 61,36	0,26%	0,23%	42,53	200,17%	85,96%	134,71%	67,30%	-0,0080
ago/25	R\$ 25,93	6,0%	R\$ 64,74	0,27%	0,24%	40,08	212,79%	93,35%	148,95%	70,00%	-0,0033
set/25	R\$ 31,31	6,0%	R\$ 60,54	0,25%	0,22%	42,24	168,82%	87,99%	111,26%	65,90%	-0,0033
out/25	R\$ 27,00	6,5%	R\$ 63,25	0,26%	0,23%	40,38	200,04%	93,40%	136,54%	68,26%	-0,0013
nov/25	R\$ 27,80	5,8%	R\$ 57,90	0,24%	0,22%	41,66	179,41%	93,40%	116,98%	65,20%	0,0028
dez/25	R\$ 68,42	6,0%	R\$ 62,52	0,26%	0,23%	37,87	85,72%	43,92%	59,50%	69,41%	0,0140
Média 2025	R\$ 28,64	6,0%	R\$ 65,56	0,28%	0,24%	41,00	230,31%	86,29%	152,79%	66,52%	-0,0016

Fonte: Área de Contabilidade PREVES

Obs: Em virtude de uma mudança no sistema do Patrocinador TJES, durante os fechamentos contábeis dos meses de outubro e novembro não dispúnhamos das informações detalhadas sobre a distribuição dos recebimentos de contribuições.

Dessa forma, a apuração dos tributos (PIS e COFINS) foi efetivada com base na estimativa do recebimento e os valores vertidos para contribuições e benefícios de risco não foram segregados. Essa situação impactou o cálculo do Índice 2 – Receita Administrativa/Contribuições Previdenciárias.

Ressalta-se que a regularização da distribuição dos valores ocorreu apenas no mês de dezembro de 2025.

Rua Marília de Rezende Scarton Coutinho, salas 201 e 301, Ed. Fausto Dallapicolla, 180,
Enseada do Suá, Vitória – ES – CEP: 29050-410