



Fundação de Previdência Complementar  
do Estado do Espírito Santo

# Relatório Diretoria de Administração



Fundação de Previdência Complementar  
do Estado do Espírito Santo

Conforme previsto no Regimento Interno da PREVES, Art. 16, inciso XXII, que dispõe:

**Art. 16** Ao Diretor de Administração incumbe o planejamento e a responsabilidade pela execução das atividades de gestão administrativa, financeira e sistemas de informação da Fundação de Previdência Complementar do Estado do Espírito Santo – PREVES, competindo-lhe especialmente:

**XXII** - apresentar à Diretoria Executiva relatório mensal sobre as atividades de sua Diretoria

Apresentamos o relatório dos dados da Diretoria de Administração, referente ao mês de janeiro de 2026.

Este relatório, elaborado em conjunto com as áreas contábil e administrativa, consiste em um conjunto de informações, na forma de textos, quadros e gráficos com o intuito de apresentar as demonstrações contábeis e acompanhar a execução orçamentária por meio das contas do Plano de Gestão Administrativa – PGA, evidenciando as despesas administrativas da entidade.

Constam ainda os Indicadores de Gestão, previstos na Resolução CNPC nº 062/2024 a fim de permitir melhor avaliação dos resultados da PREVES.



Fundação de Previdência Complementar  
do Estado do Espírito Santo

## **1. EXECUÇÃO ORÇAMENTÁRIA**

O acompanhamento da execução orçamentária trata do confronto da previsão de despesas inscritas no orçamento diante das despesas efetivas incorridas no período. Objetiva acompanhar sua execução, de forma a garantir o cumprimento das obrigações assumidas em decorrência da operação administrativa da PREVES.

O valor total previsto no orçamento 2026 para manutenção da PREVES, é de **R\$ 5.695.338,13 (cinco milhões, seiscentos e noventa e cinco mil trezentos e trinta e oito reais e treze centavos)**.

No *Quadro 1* são demonstrados os valores orçamentários previstos para o mês de janeiro e as respectivas despesas realizadas. Observamos que a realização no mês ficou **9,62%** inferior ao valor previsto.



Fundação de Previdência Complementar  
do Estado do Espírito Santo

## RELATÓRIO DEMONSTRATIVO ORÇAMENTÁRIO - DESPESAS - ANUAL

Quadro 1

FUNDAÇÃO DE PREVIDÊNCIA COMPLEMENTAR DO ESTADO DO ESPÍRITO SANTO  
DESEMPENHO ANUAL - DEMONSTRATIVO ORÇAMENTÁRIO - DESPESAS - ANUAL  
EMPRESA: PREVES | PLANO: PGA - GESTÃO ADMINISTRATIVA | PERFIL: ÚNICO | CNPB: 0  
REFERÊNCIA: 1/2026  
C.CUSTO: 0000000000 - GERAL

CONTA CONTÁBIL AUXILIAR	NO MÊS			ATÉ O MÊS			DO ANO		
	PROJETADO	REALIZADO	%	PROJETADO	REALIZADO	%	PROJETADO	REALIZADO	%
PESSOAL E ENCARGOS	225.734,82	201.578,36	-10,70	225.734,82	201.578,36	-10,70	2.839.131,70	201.578,36	-92,90
PESSOAL E ENCARGOS CONSELHEIROS	26.611,92	24.765,70	-6,94	26.611,92	24.765,70	-6,94	338.246,62	24.765,70	-92,68
PESSOAL E ENCARGOS DIRIGENTES	88.406,81	90.654,96	2,54	88.406,81	90.654,96	2,54	1.109.195,86	90.654,96	-91,83
PESSOAL E ENCARGOS ASSESSORIAS	107.716,49	84.688,90	-21,38	107.716,49	84.688,90	-21,38	1.355.694,02	84.688,90	-93,75
PESSOAL E ENCARGOS FUNCIONÁRIOS	0,00	0,00	0,00	0,00	0,00	0,00	0,00	0,00	0,00
ESTAGIÁRIOS	2.999,60	1.468,80	-51,03	2.999,60	1.468,80	-51,03	35.995,20	1.468,80	-95,92
DESP. RELAC. COM PESSOAL	35.136,09	28.727,50	-18,24	35.136,09	28.727,50	-18,24	437.793,08	28.727,50	-93,44
CURSOS E TREINAMENTOS	0,00	590,00	0,00	0,00	590,00	0,00	157.970,00	590,00	-99,63
IMPOSTOS E CONTRIBUIÇÕES	20.296,20	31.345,94	54,44	20.296,20	31.345,94	54,44	224.549,40	31.345,94	-86,04
DESPESAS FINANCEIRAS	410,00	130,00	-68,29	410,00	130,00	-68,29	6.620,00	130,00	-98,04
CUSTOS GESTÃO DE INVESTIMENTOS	31.236,03	21.444,32	-31,35	31.236,03	21.444,32	-31,35	374.832,36	21.444,32	-94,28
SERVIÇOS DE TERCEIROS	55.062,77	50.207,77	-8,82	55.062,77	50.207,77	-8,82	680.364,55	50.207,77	-92,62
DESPESAS DIVERSAS	43.108,37	35.183,29	-18,38	43.108,37	35.183,29	-18,38	620.300,44	35.183,29	-94,33
DESPESAS DE MANUTENÇÃO	0,00	0,00	0,00	0,00	0,00	0,00	64.832,60	0,00	-100,00
IMOBILIZADO	0,00	2.232,00	0,00	0,00	2.232,00	0,00	288.944,00	2.232,00	-99,23
<b>TOTAL</b>	<b>410.984,28</b>	<b>371.439,18</b>	<b>-9,62</b>	<b>410.984,28</b>	<b>371.439,18</b>	<b>-9,62</b>	<b>5.695.338,13</b>	<b>371.439,18</b>	<b>-93,48</b>



Fundação de Previdência Complementar  
do Estado do Espírito Santo

## 1. DEMONSTRAÇÕES CONTÁBEIS

### 2.1 POSIÇÃO PATRIMONIAL

Apresentamos abaixo um resumo da posição patrimonial do Plano de Gestão Administrativa em janeiro/2026. Abaixo uma descrição da composição das contas.

Quadro 2

	Dez/25	Jan/26
<b>ATIVO</b>	<b>15.725.703,16</b>	<b>15.579.090,84</b>
<b>Disponível</b>	<b>500,66</b>	<b>500,66</b>
<b>Realizável</b>	<b>15.692.498,09</b>	<b>15.545.587,65</b>
GESTÃO ADMINISTRATIVA	447.517,40	524.229,54
INVESTIMENTOS	14.881.886,72	15.021.358,11
Títulos públicos	1.551.681,38	1.566.507,10
Fundos de investimentos	13.330.205,34	13.454.851,01
<b>Imobilizado e Intangível</b>	<b>32.704,41</b>	<b>33.003,13</b>
<b>PASSIVO</b>	<b>-15.725.703,16</b>	<b>-15.579.090,84</b>
<b>Exigível operacional</b>	<b>-141.050,18</b>	<b>-100.427,98</b>
<b>Gestão Administrativa</b>	<b>-140.658,56</b>	<b>-100.036,36</b>
CONTAS A PAGAR	0	-9.744,42
RETENÇÕES A RECOLHER	-117.767,30	-83.256,42
TRIBUTOS A RECOLHER	-22.891,26	-7.035,52
ANTECIPAÇÃO DE CONTRIBUIÇÕES DE PATROCINADORES	0	0
OUTRAS EXIGIBILIDADES	0	0
Recursos antecipados	0	0
Recursos antecipados - aporte	0	0
(-) Utilização aporte	0	0
<b>Patrimônio Social</b>	<b>-15.584.652,98</b>	<b>-15.478.662,86</b>
FUNDOS	-15.584.652,98	-15.478.662,86
Fundos administrativos	-15.584.652,98	-15.478.662,86

Fonte: Contabilidade PREVES

## **2.2 ATIVO**

### **DISPONÍVEL**

Na conta disponível, é apresentado o saldo em contas correntes e no fundo fixo do PGA, com posição em janeiro/2026.

### **REALIZÁVEL**

No grupo realizável ficam demonstrados os recebíveis e direitos do PGA. O saldo apresentado na conta “Gestão Administrativa” é composto pelos valores de custeio a receber dos planos – carregamento e também pela rentabilidade dos recursos da seguradora. Já a conta “Investimentos” tem a posição de títulos e fundos das aplicações do PGA.

### **IMOBILIZADO E INTANGÍVEL**

Na conta “Imobilizado e Intangível” registramos todos os bens móveis, licenças de uso e a depreciação acumulada do grupo.

## **2.3 PASSIVO**

### **EXIGÍVEL OPERACIONAL**

O grupo de obrigações “Exigível Operacional” é subdividido em:

- a) Contas a pagar: Contas de consumo e outras despesas que tem obrigação de pagamento posterior, mas que pelo regime da competência tiveram reconhecimento em janeiro/2026;
- b) Retenções a recolher: Impostos e encargos retidos em folha de pagamento e também em notas fiscais de prestadores de serviços.
- c) Tributos a recolher: Tributos próprios da entidade como PIS, COFINS, TAFIC e outros.
- d) Antecipação de Contribuições dos Patrocinadores: zerada em razão da LCE 1.096/2024.

## **PATRIMONIO SOCIAL**

O Fundo Administrativo, conta principal do Patrimônio Social atrelado ao PGA, é o resultado apurado em toda gestão administrativa confrontando as receitas e despesas do período registrado.

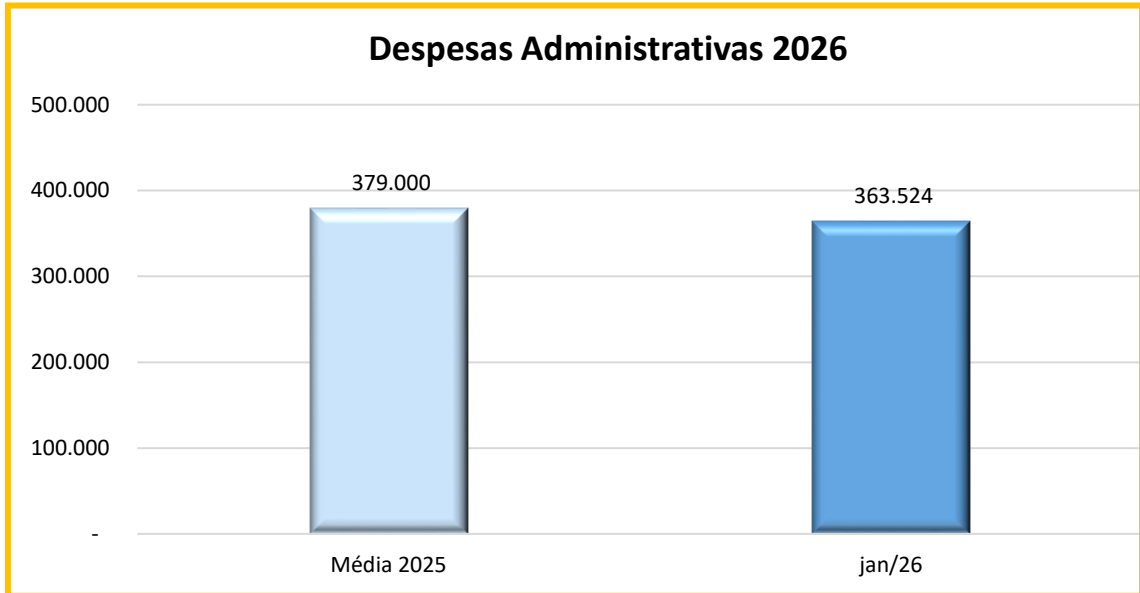
### **3. DESPESAS**

#### **3.1 DESPESAS ADMINISTRATIVAS**

Ficam computadas como despesas administrativas todos os gastos necessários para estrutura e funcionamento da Fundação, bem como os recursos para administração dos Planos PREVES SE, PREVES CDT e PREVES ENTES.

O total de despesas administrativas reconhecidas em janeiro/2026 foi de **R\$ 363.524,22 (trezentos e sessenta e três mil quinhentos e vinte e quatro reais e vinte e dois centavos)**, conforme gráfico 1.

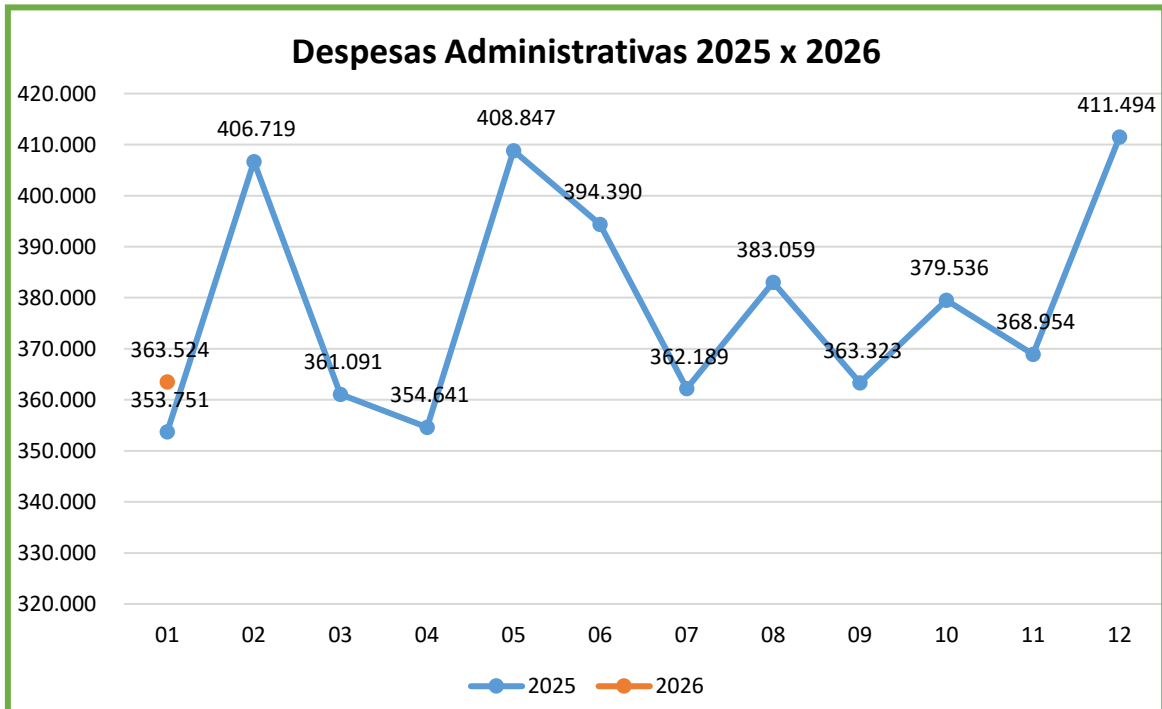
Gráfico 1



Fonte: Contabilidade PREVES

O Gráfico 2 apresenta um comparativo entre as despesas de 2025 e 2026.

Gráfico 2



Fonte: Contabilidade PREVES

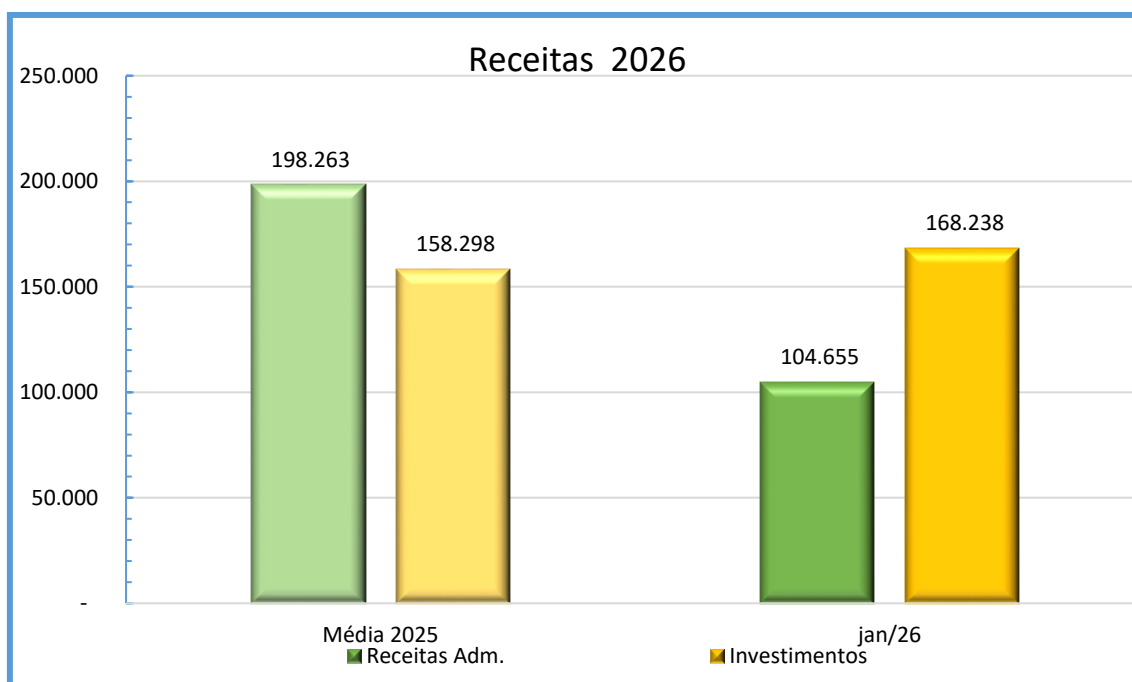
#### 4. RECEITAS

##### 4.1 RECEITAS ADMINISTRATIVAS

Assim como as despesas, para funcionamento, a Fundação recebe receitas administrativas advindas principalmente de 2 origens: Taxa de carregamento dos planos e rentabilidade dos recursos aplicados no Plano de Gestão Administrativa.

Apresentamos no *Gráfico 3* as receitas administrativas registradas em janeiro de 2026 no valor de **R\$ 104.655,02 (cento e quatro mil seiscentos e cinquenta e cinco reais e dois centavos)** provenientes da taxa de carregamento e outras, e a rentabilidade dos investimentos do PGA que foi de **R\$ 168.238,38 (cento e sessenta e oito mil duzentos e trinta e oito reais e trinta e oito centavos)** totalizando no mês o valor de **R\$ 272.893,40 (duzentos e setenta e dois reais oitocentos e noventa e três reais e quarenta centavos)**.

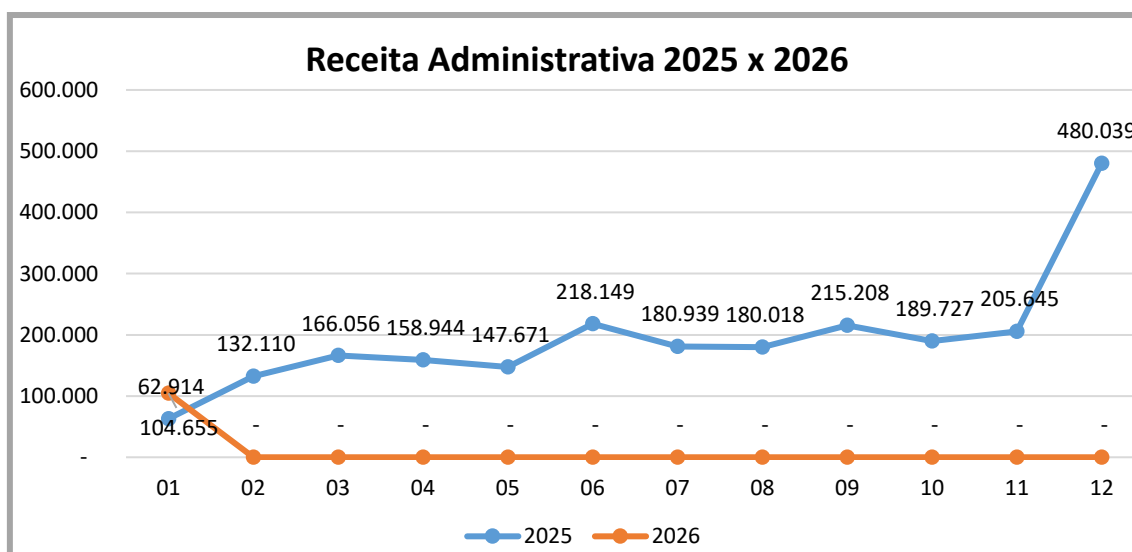
Gráfico 3



Fonte: Contabilidade PREVES

O Gráfico 4 traz o acompanhamento do comportamento da RECEITA ADMINISTRATIVA de 2026, comparada a 2025.

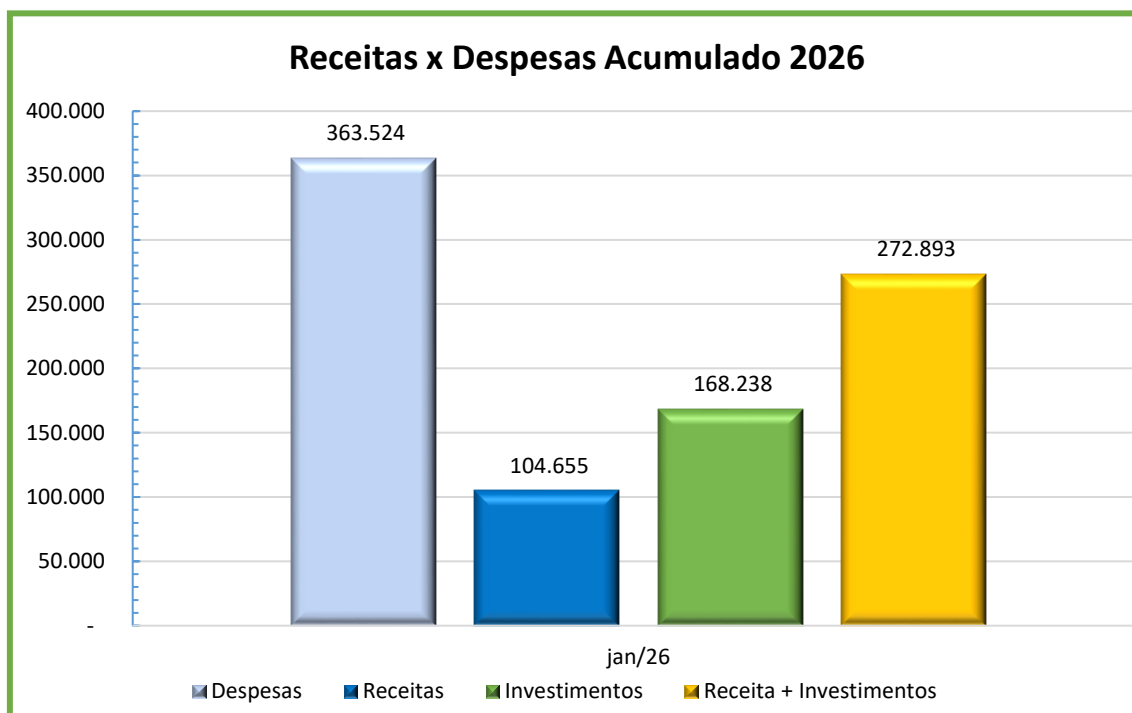
Gráfico 4



#### 4.2 COMPARAÇÃO RECEITAS X DESPESAS

O Gráfico 5 que aponta a comparação de receitas e despesas no exercício de 2026. Na barra cinza o total de despesas administrativas, na barra azul o total de receitas administrativas, na barra verde o resultado líquido dos investimentos e finalmente, na barra amarela, o acumulado das receitas administrativas somadas ao saldo de investimentos que totalizaram **272.893,40 (duzentos e setenta e dois reais oitocentos e noventa e três reais e quarenta centavos)** de receitas.

Gráfico 5



Fonte: Contabilidade PREVES

## 5. INDICADORES DE GESTÃO

A Resolução CNPC 62/2024 incluiu a análise de novos Indicadores de Gestão (IG) para avaliação dos conselhos deliberativos e fiscal. Alguns já eram calculados e acompanhados por força da Resolução CNPC 48/2021. Para esses que já existiam, mantemos as médias do ano de 2024 para comparação. Para os novos, acrescentamos as informações a partir de janeiro/2025.

Para a elaboração dos indicadores, a informação de número de participantes e de contribuições do mês é gerada pela área de seguridade e as demais informações pela área de contabilidade.



Fundação de Previdência Complementar  
do Estado do Espírito Santo

Os dados base para a criação dos indicadores constam no *quadro 3*, abaixo:

Quadro 3

DADOS:	JANEIRO	TOTAIS
Participantes :		<b>6.572</b>
SE	6.128	
CDT	113	
ENTES	331	
Beneficiários:	18	18
		<b>6.590</b>
Participantes com BPD		
SE	8.136	
CDT	435	
ENTES	406	<b>8.977</b>
Contribuições:		<b>616.687</b>
SE	503.072	
CDT	66.808	
ENTES	46.807	
		<b>616.687</b>
Base de carregamento (inclui seguro)		<b>1.034.247</b>
SE	645.241	
CDT	69.982	
ENTES	63.032	
Beneficiários	255.992	
Receitas:		<b>104.655</b>
SE	69.254	
CDT	1.226	
ENTES	3.781	74.262
Outras Receitas	30.393	30.393
Resultado invest. PGA	168.238	168.238
Despesa adm	363.524	<b>363.524</b>

Fonte: áreas de Seguridade e de Contabilidade PREVES

No quadro 4 abaixo incluímos a composição de todos os IGs trazidos na Resolução CNPC 62/2024:

Quadro 4: Indicadores de Gestão - Composição

	Indicador	Descrição	Definição	Finalidade	Metodologia
1	<sup>16</sup> RPC Receita Administrativa <i>Per Capita</i> Ref.: Reais (CNPC 62/2024, art. 14, II, 1.a)	Taxa de carregamento, em relação ao total de participantes e assistidos	Relação entre a receita total da gestão administrativa e o número total de participantes	Demonstrar o valor médio da receita administrativa por participante, permitindo avaliar a adequação da arrecadação ao custeio do PGA	(Conta 4.01) / (Total de participantes ativos, assistidos e pensionistas)
2	<sup>16</sup> RCP (novo) Receita Administrativa sobre Contribuições Previdenciárias Ref.: Percentual (CNPC 62/2024, art. 14, II, 1.b)	Taxa de carregamento, em relação às contribuições dos participantes e assistidos e dos patrocinadores e aos benefícios dos assistidos;	Relação entre a receita administrativa mensal e o total das contribuições previdenciárias no mesmo período	Avaliar a proporção da taxa de carregamento em relação às receitas previdenciárias, conforme os limites do art. 20, II da Resolução CNPC nº 62/2024	(Conta 4.01) / (Conta 3.01)
3	<sup>16</sup> DPC Despesa Administrativa <i>Per Capita</i> Ref.: Reais (CNPC 62/2024, art. 14, III, 1.a)	Despesas da gestão administrativa em relação ao total de participantes e assistidos;	Relação entre o total das despesas administrativas e o número total de participantes e assistidos	Apresentar os gastos administrativos por participante, possibilitando comparações entre EFPCs conforme suas características estruturais e operacionais	(Conta 4.02) / (Total de participantes ativos, assistidos e pensionistas)
4	<sup>16</sup> DRG Despesa Administrativa sobre Recursos Garantidores Ref.: Percentual (CNPC 62/2024, art. 14, III, 1.b)	Despesas da gestão administrativa em relação aos recursos garantidores dos planos de benefícios de caráter previdenciário administrados;	Relação entre as despesas administrativas e o saldo dos recursos garantidores	Demonstrar quanto das despesas administrativas representam em relação aos recursos garantidores dos planos de benefícios	(Conta 4.02) / (Conta 2.03.01)
5	<sup>16</sup> DAT Despesa Administrativa sobre Ativo Total Ref.: Percentual (CNPC 62/2024, art. 14, III, 1.c)	Despesas da gestão administrativa em relação ao ativo total;	Relação entre as despesas administrativas e o ativo total da entidade	Avaliar os custos administrativos em relação ao volume total de ativos sob gestão	(Conta 4.02) / (Conta 1 - Saldo)
6	<sup>16</sup> FAD (novo) Fundo Administrativo sobre Despesa Administrativa Ref.: Tempo em Meses (CNPC 62/2024, art. 14, III, 1.d)	Despesas da gestão administrativa em relação ao fundo administrativo dos planos de benefícios de caráter previdenciário;	Relação entre o saldo do Fundo Administrativo e o total das despesas administrativas mensais	Indicar o tempo, em meses, que o saldo do fundo seria capaz de cobrir as despesas administrativas, caso utilizado como fonte exclusiva de custeio	(Conta 2.03.02.02) / (Conta 4.02)



Fundação de Previdência Complementar  
do Estado do Espírito Santo

7	<sup>16</sup> DR (novo) Despesa Administrativa sobre Receita Administrativa Ref.: Percentual (CNPc 62/2024, art. 14, III, 1.e)	Despesas da gestão administrativa em relação às receitas da gestão administrativa;	Relação entre o total das despesas administrativas e o total das receitas administrativas	Avaliar o equilíbrio entre as receitas e despesas administrativas. Um valor superior a 1 indica necessidade de complementação por outras fontes de custeio	(Conta 4.02) / (Conta 4.01)
8	<sup>16</sup> DORC (novo) Despesa Administrativa Realizada sobre Despesa Administrativa Orçada Ref.: Percentual (CNPc 62/2024, art. 14, III, 1.f)	Despesas da gestão administrativa em relação ao valor estabelecido para o exercício;	Relação entre as despesas administrativas efetivamente executadas e o orçamento aprovado para o exercício, considerando a projeção mensal	Avaliar o grau de aderência entre a execução orçamentária e o planejamento anual	(Conta 4.02) / (Despesa administrativa orçada)
9	<sup>16</sup> PER (novo) Despesas com Pessoal sobre Receita Administrativa Ref.: Percentual (CNPc 62/2024, art. 14, IV, 1.a)	Despesas com pessoal, em relação às receitas da gestão administrativa	Relação entre os custos com folha de pagamento e encargos e o total das receitas administrativas em 12 meses	Mensurar a participação dos custos com pessoal sobre a receita administrativa da EFPC	(Conta 4.02.01.01) / (Conta 4.01)
10	<sup>16</sup> PED Despesas com Pessoal sobre Despesa Administrativa Ref.: Percentual (CNPc 62/2024, art. 14, IV, 1.b)	Despesas com pessoal, em relação às despesas da gestão administrativa totais	Relação entre os custos com folha de pagamento e encargos e o total das despesas administrativas em 12 meses	Mensurar a proporção das despesas com pessoal em relação ao total das despesas administrativas	(Conta 4.02.01.01) / (Conta 4.02)
11	<sup>16</sup> FA (novo) Evolução do Fundo Administrativo Ref.: Índice de Variação (CNPc 62/2024, art. 14, V)	Evolução do Fundo Administrativo	Relação entre o saldo final e o saldo inicial do Fundo Administrativo, considerando a variação acumulada no mês	Acompanhar a evolução do fundo administrativo ao longo do tempo.	(Conta 2.03.02.02 – Saldo Atual) / (Conta 2.03.02.02 – Saldo Anterior)

Fonte: Área de Contabilidade PREVES



Fundação de Previdência Complementar  
do Estado do Espírito Santo

No quadro 5 abaixo trouxemos todos os índices calculados com base nas informações contábeis:

Quadro 5: Indicadores de Gestão - Cálculo

	<sup>1</sup> Receita Adm Per Capita Ref.: Reais	<sup>2</sup> Receita Adm s/ Contribuições Previdenciais Ref.: %	<sup>3</sup> Despesa Adm Per Capita Ref.: Reais	<sup>4</sup> Despesa Adm s/ Recursos Garantidores Ref.: Percentual	<sup>5</sup> Despesa Adm s/ Ativo Total Ref.: Percentual	<sup>6</sup> Fundo Adm s/ Despesa Adm Ref.: Tempo em Meses	<sup>7</sup> Despesa Adm s/ Receita Adm Ref.: Percentual	<sup>8</sup> Despesa Realizada s/ Despesa Orçada Ref.: Percentual	<sup>9</sup> Despesas com Pessoal sobre Receita Adm Ref.: Percentual	<sup>10</sup> Despesas com Pessoal s/ Despesa Adm Ref.: Percentual	<sup>11</sup> Evolução do Fundo Adm Ref.: Índice de Variação
Média 2024	16,90	6,0	79,93	0,39	0,24	-	-	-	-	62,43	-
Média 2025	28,64	6,0	65,56	0,28	0,24	41	230,31	86,29	152,79	66,52	-0,0016
Jan/26	11,28	6,0	55,22	0,22	0,20	42,58	347,35	88,45	227,93	65,62	-0,0068
Fev/26											
Mar/26											
Abr/26											
Mai/26											
Jun/26											
Jul/26											
Ago/26											
Set/26											
Out/26											
Nov/26											
Dez/26											
Média 2026	R\$ 11,28	6,0%	R\$ 55,22	0,22%	0,20%	42,58	347,35%	88,45%	227,93%	65,62%	-0,0068



Rua Marília de Rezende Scarton Coutinho, salas 201 e 301, Ed. Fausto Dallapicolla, 180,  
Enseada do Suá, Vitória – ES – CEP: 29050-410